

Муниципальное автономное дошкольное образовательное учреждение
«Детский сад с. Подстепное»
Энгельского муниципального района Саратовской области
413166 Саратовская область, Энгельский район, с. Подстепное, ул. Кирова 44 В
тел. (8453) 79-05-34 E-mail: d.s.p.s@mail.ru

ПРИНЯТО

На заседании педагогического
совета МАДОУ «Детский сад с.
Подстепное»

«31» августа 2023 г.

УТВЕРЖДЕНО

Приказ № _____ от 31.08.2023 г.
Руководитель МАДОУ «Детский сад
с. Подстепное»

Триш

Тришуканц С.

**Планирование образовательной деятельности
ГРУППЫ №1
(ОТ 2 ДО 4 ЛЕТ)**

Составили: Балабай О.С.
Родина Д.Ю.

2023г.

Муниципальное автономное дошкольное образовательное учреждение
«Детский сад с. Подстепное»
Энгельсского муниципального района Саратовской области
413166 Саратовская область, Энгельсский район, с. Подстепное, ул. Кирова 44 В
тел. (8453) 79-05-34 E-mail: d.s.p.s@mail.ru

ПРИНЯТО

На заседании педагогического
совета МАДОУ «Детский сад с.
Подстепное»

«_____» _____ 2023 г.

УТВЕРЖДЕНО

Приказ № _____ от _____
Руководитель МАДОУ «Детский сад
с. Подстепное»

_____ / _____

**Планирование образовательной деятельности
ГРУППЫ №1
(ОТ 2 ДО 4 ЛЕТ)**

Составили: Балабай О.С.
Родина Д.Ю.

2023г.

Содержание

№	Наименование разделов	стр.
I.	ЦЕЛЕВОЙ РАЗДЕЛ	3
1.	Пояснительная записка	3
1.1.	Введение	3
1.2.	Цели и задачи реализации программы в соответствии с ФГОС ДО	4
1.3.	Принципы и подходы к формированию Планирования	6
1.4.	Значимые характеристики, в том числе характеристики особенностей развития детей младшего дошкольного возраста	6
1.5.	Планируемые результаты освоения Планирования	9
II.	СОДЕРЖАТЕЛЬНЫЙ РАЗДЕЛ	14
2.1.	Описание образовательной деятельности в соответствии с образовательными областями с учетом используемых в ДОУ программ и методических пособий, обеспечивающих реализацию данных программ	14
2.2.	Описание вариативных форм, способов и средств реализации Программы с учетом возрастных и индивидуальных особенностей воспитанников	35
2.3.	Особенности взаимодействия с семьями воспитанников. Перспективное планирование работы с родителями	47
2.4.	Способы и направления поддержки детской инициативы	49
2.5.	Комплексно-тематическое планирование	52
III.	ОРГАНИЗАЦИОННЫЙ РАЗДЕЛ	95
3.1.	Материально-техническое обеспечение	95
3.2.	Распорядок и режим дня	100
3.3.	Учебный план непосредственно-образовательной деятельности	104
3.4.	Особенности традиционных событий, праздников, мероприятий	105

I. ЦЕЛЕВОЙ РАЗДЕЛ

1. Пояснительная записка

1.1. Введение

Планирование образовательной деятельности детьми в возрасте 3-4 года в группе №1 на 2023 - 2024 учебный год разработана в соответствии с основной образовательной программой дошкольного образования МАДОУ «Детский сад с. Подстепное» с учетом комплексной образовательной программы «От рождения до школы» под редакцией Н.Е. Веракса, Т.С. Комаровой, М.А. Васильевой в соответствии с ФГОС ДО и предусмотрена для реализации образовательной деятельности детьми в возрасте от 3 до 4 лет.

Планирование группы №1 является нормативно-управленческим документом, обосновывающим выбор цели, содержания, применяемых методик и технологий, форм организации образовательной деятельности в ДОУ. Она представляет собой модель процесса воспитания и обучения детей, охватывающую все основные моменты их жизнедеятельности с учетом приоритетности видов детской деятельности в определенном возрастном периоде, обеспечивает разностороннее гармоничное развитие детей с учётом их возрастных и индивидуальных особенностей по основным направлениям: физическому, социально-коммуникативному, познавательному, речевому и художественно-эстетическому развитию.

Разработано Планирование в соответствии с федеральным государственным образовательным стандартом дошкольного образования (утвержден приказом Минобрнауки России от 17 октября 2013 г. № 1155, зарегистрировано в Минюсте России 14 ноября 2013 г., регистрационный № 30384; в редакции приказа Минпросвещения России от 8 ноября 2022 г. № 955, зарегистрировано в Минюсте России 6 февраля 2023 г., регистрационный № 72264) (далее – ФГОС ДО) и федеральной образовательной программой дошкольного образования (утверждена приказом Минпросвещения России от 25 ноября 2022 г. № 1028, зарегистрировано в Минюсте России 28 декабря 2022 г., регистрационный № 71847) (далее – ФОП ДО).

Нормативно-правовой основой для разработки Программы являются следующие нормативно-правовые документы:

Указ Президента Российской Федерации от 7 мая 2018 г. № 204 «О национальных целях и стратегических задачах развития Российской Федерации на период до 2024 года»;

Указ Президента Российской Федерации от 21 июля 2020 г. № 474 «О национальных целях развития Российской Федерации на период до 2030 года»;

Указ Президента Российской Федерации от 9 ноября 2022 г. № 809 «Об утверждении основ государственной политики по сохранению и укреплению традиционных российских духовно-нравственных ценностей»

Федеральный закон от 29 декабря 2012 г. № 273-ФЗ «Об образовании в Российской Федерации»;

Федеральный закон от 31 июля 2020 г. № 304-ФЗ «О внесении изменений в Федеральный закон «Об образовании в Российской Федерации» по вопросам воспитания обучающихся»

Федеральный закон от 24 сентября 2022 г. № 371-ФЗ «О внесении изменений в Федеральный закон «Об образовании в Российской Федерации» и статью 1 Федерального закона «Об обязательных требованиях в Российской Федерации»

распоряжение Правительства Российской Федерации от 29 мая 2015 г. № 999-р «Об утверждении Стратегии развития воспитания в Российской Федерации на период до 2025 года»;

федеральный государственный образовательный стандарт дошкольного образования (утвержден приказом Минобрнауки России от 17 октября 2013 г. № 1155, зарегистрировано в Минюсте России 14 ноября 2013 г., регистрационный № 30384; в редакции приказа Минпросвещения России от 8 ноября 2022 г. № 955, зарегистрировано в Минюсте России 6 февраля 2023 г., регистрационный № 72264);

федеральная образовательная программа дошкольного образования (утверждена приказом Минпросвещения России от 25 ноября 2022 г. № 1028, зарегистрировано в Минюсте России 28 декабря 2022 г., регистрационный № 71847);

Порядок организации и осуществления образовательной деятельности по основным общеобразовательным программам – образовательным программам дошкольного образования (утверждена приказом Минпросвещения России от 31 июля 2020 года № 373, зарегистрировано в Минюсте России 31 августа 2020 г., регистрационный № 59599);

Санитарные правила СП 2.4.3648-20 «Санитарно-эпидемиологические требования к организациям воспитания и обучения, отдыха и оздоровления детей и молодежи (утверждены постановлением Главного государственного санитарного врача Российской Федерации от 28 сентября 2020 г. № 28, зарегистрировано в Минюсте России 18 декабря 2020 г., регистрационный № 61573);

- Составлена на основе комплексной программы воспитания и обучения в детском саду «От рождения до школы» под ред. Н.Е. Вераксы, Т.С. Комаровой, М.А. Васильевой. «Мозаика – Синтез»

Устав МДОУ;

Программа развития МДОУ;

Планирование отвечает образовательному запросу социума, обеспечивает развитие личности детей дошкольного возраста в различных видах общения и деятельности с учетом их возрастных, индивидуальных, психологических и физиологических особенностей, в том числе достижение детьми дошкольного возраста уровня развития, необходимого и достаточного для успешного освоения ими образовательных программ начального общего образования, на основе индивидуального подхода к детям дошкольного возраста и специфичных для детей дошкольного возраста видов деятельности.

Планированием состоит из обязательной части и части, формируемой участниками образовательных отношений. Обе части являются взаимодополняющими и необходимыми с точки зрения реализации требований ФГОС ДО.

Обязательная часть Планирования соответствует ФОП ДО и обеспечивает:

-воспитание и развитие ребенка дошкольного возраста как гражданина Российской Федерации, формирование основ его гражданской и культурной идентичности на доступном его возрасту содержании доступными средствами;

-создание единого ядра содержания дошкольного образования (далее – ДО), ориентированного на приобщение детей к духовно-нравственным и социокультурным

ценностям российского народа, воспитание подрастающего поколения как знающего и уважающего историю и культуру своей семьи, большой и малой Родины;

-создание единого федерального образовательного пространства воспитания и обучения детей от рождения до поступления в начальную школу, обеспечивающего ребенку и его родителям (законным представителям), равные, качественные условия ДО, вне зависимости от места и региона проживания.

В части, формируемой участниками образовательных отношений, представлены выбранные участниками образовательных отношений программы, направленные на развитие детей в образовательных областях, видах деятельности и культурных практиках (парциальные образовательные программы), отобранные с учетом приоритетных направлений, климатических особенностей, а также для обеспечения коррекции нарушений развития и ориентированные на потребность детей и их родителей:

Объем обязательной части Планирования составляет не менее 60% от ее общего объема; части, формируемой участниками образовательных отношений, не более 40%.

Планирование представляет собой учебно-методическую документацию, в составе которой:

- рабочая программа воспитания,
- режим и распорядок дня для всех возрастных групп ДОО,
- календарный план воспитательной работы.

В соответствии с требованиями ФГОС ДО в Планировании содержится целевой, содержательный и организационный разделы.

В целевом разделе Планирования представлены цели, задачи, принципы и подходы к ее формированию; планируемые результаты освоения Программы в младенческом, раннем, дошкольном возрастах, а также на этапе завершения освоения Программы; характеристики особенностей развития детей младенческого, раннего и дошкольного возрастов, подходы к педагогической диагностике планируемых результатов.

Содержательный раздел Планирования включает описание:

-задач и содержания образовательной деятельности по каждой из образовательных областей для всех возрастных групп обучающихся (социально-коммуникативное, познавательное, речевое, художественно-эстетическое, физическое развитие) в соответствии с федеральной программой и с учетом используемых методических пособий, обеспечивающих реализацию данного содержания.

-вариативных форм, способов, методов и средств реализации Федеральной программы с учетом возрастных и индивидуальных особенностей воспитанников, специфики их образовательных потребностей и интересов;

-особенностей образовательной деятельности разных видов и культурных практик;

-способов поддержки детской инициативы;

-особенностей взаимодействия педагогического коллектива с семьями обучающихся;

-образовательной деятельности по профессиональной коррекции нарушений развития детей.

Содержательный раздел включает рабочую программу воспитания, которая раскрывает задачи и направления воспитательной работы, предусматривает

приобщение детей к российским традиционным духовным ценностям, включая культурные ценности своей этнической группы, правилам и нормам поведения в российском обществе.

Организационный раздел Планирования включает описание:

психолого-педагогических и кадровых условий реализации Программы;

организации развивающей предметно-пространственной среды (далее – РППС);

материально-техническое обеспечение Программы;

обеспеченность методическими материалами и средствами обучения и воспитания.

В разделе представлены режим и распорядок дня во всех возрастных группах, календарный план воспитательной работы.

Цели и задачи Планирования

Учитывая содержание пункта 1 статьи 64 Федерального закона «Об образовании в Российской Федерации» и пункта 1 раздела 1 ФОП ДО, целями Программы являются разностороннее развитие детей дошкольного возраста с учетом их возрастных и индивидуальных особенностей, в том числе достижение детьми дошкольного возраста уровня развития, необходимого и достаточного для успешного освоения ими образовательных программ начального общего образования, на основе индивидуального подхода к детям дошкольного возраста и специфичных для детей дошкольного возраста видов деятельности на основе духовно-нравственных ценностей российского народа, исторических и национально-культурных традиций.

К традиционным российским духовно-нравственным ценностям относятся, прежде всего, жизнь, достоинство, права и свободы человека, патриотизм, гражданственность, служение Отечеству и ответственность за его судьбу, высокие нравственные идеалы, крепкая семья, созидательный труд, приоритет духовного над материальным, гуманизм, милосердие, справедливость, коллективизм, взаимопомощь и взаимоуважение, историческая память и преемственность поколений, единство народов России¹.

Программа, в соответствии с Федеральным законом «Об образовании в Российской Федерации», направлена на формирование общей культуры, развитие физических, интеллектуальных, нравственных, эстетических и личностных качеств, формирование предпосылок учебной деятельности, сохранение и укрепление здоровья детей дошкольного возраста.

Цели Программы достигаются через решение следующих задач (п. 1.6. ФГОС ДО, п. 1.1.1 ФОП ДО):

обеспечение единых для Российской Федерации содержания ДО и планируемых результатов освоения образовательной программы ДО;

охрана и укрепление физического и психического здоровья детей, в том числе их эмоционального благополучия;

приобщение детей (в соответствии с возрастными особенностями) к базовым ценностям российского народа – жизнь, достоинство, права и свободы человека, патриотизм, гражданственность, высокие нравственные идеалы, крепкая семья, созидательный труд, приоритет духовного над материальным, гуманизм, милосердие, справедливость, коллективизм, взаимопомощь и взаимоуважение, историческая память и преемственность поколений, единство народов России; создание условий для

формирования ценностного отношения к окружающему миру, становления опыта действий и поступков на основе осмысления ценностей;

обеспечение равных возможностей для полноценного развития каждого ребёнка в период дошкольного детства независимо от места жительства, пола, нации, языка, социального статуса, психофизиологических и других особенностей (в том числе ограниченных возможностей здоровья), с учетом разнообразия образовательных потребностей и индивидуальных возможностей;

создание благоприятных условий развития детей в соответствии с их возрастными и индивидуальными особенностями и склонностями, развития способностей и творческого потенциала каждого ребёнка как субъекта отношений с самим собой, другими детьми, взрослыми и миром;

объединение обучения и воспитания в целостный образовательный процесс на основе духовно-нравственных и социокультурных ценностей и принятых в обществе правил и норм поведения в интересах человека, семьи, общества;

формирование общей культуры личности детей, в том числе ценностей здорового образа жизни, обеспечение развития физических, личностных, нравственных качеств и основ патриотизма, интеллектуальных и художественно-творческих способностей ребёнка, его инициативности, самостоятельности и ответственности, формирование предпосылок учебной деятельности;

формирование социокультурной среды, соответствующей возрастным, индивидуальным, психологическим и физиологическим особенностям детей;

-обеспечение психолого-педагогической поддержки семьи и повышение компетентности родителей (законных представителей) в вопросах развития и образования, охраны и укрепления здоровья детей;

-обеспечение преемственности целей, задач и содержания дошкольного общего и начального общего образования;

-достижение детьми на этапе завершения ДО уровня развития, необходимого и достаточного для успешного освоения ими образовательных программ начального общего образования.

Рабочая программа разработана в соответствии с:

- ✚ Федеральным Законом «Об образовании в Российской Федерации» от 29.12. 2012г. № 273- ФЗ;
- ✚ Приказом Минобрнауки России от 17.10.2013 г. № 1155 «Об утверждении федерального государственного образовательного стандарта дошкольного образования»;
- ✚ Комментариями Минобрнауки России к ФГОС дошкольного образования от 28.02.2014 г. № 08-249;
- ✚ Приказом Минобрнауки России от 30.08.2013 г. № 1014 «Об утверждении Порядка организации и осуществления образовательной деятельности по основным общеобразовательным программам - образовательным программам дошкольного образования»;
- ✚ Письмом Минобрнауки России от 07.06.2013 г. № ИР-535/07 «О коррекционном и инклюзивном образовании детей»;
- ✚ Постановлением Главного государственного санитарного врача РФ от 15.05.2013 г. № 26 «Санитарно-эпидемиологические требования к устройству, содержанию и

организации режима работы дошкольных образовательных организаций» (СанПиН 2.4.1.3049-13).

Срок реализации программы: 1 учебный год.

1.2. Цели и задачи реализации программы в соответствии с ФГОС ДО и ФОП ДО.

Цель планирования : создание благоприятных условий для полноценного проживания ребенком дошкольного детства, формирование основ базовой культуры личности, всестороннее развитие психических и физических качеств в соответствии с возрастными и индивидуальными особенностями, подготовка к жизни в современном обществе, к обучению в школе, обеспечение безопасности жизнедеятельности дошкольника.

Приоритетные задачи реализации Планирования:

- ✚ охрана и укрепление физического и психического здоровья детей, в том числе их эмоционального благополучия;
- ✚ обеспечение равных возможностей полноценного развития каждого ребёнка в период дошкольного детства независимо от места проживания, пола, нации, языка, социального статуса, психофизиологических особенностей (в том числе ограниченных возможностей здоровья);
- ✚ обеспечение преемственности основных образовательных программ дошкольного и начального общего образования;
- ✚ создание благоприятных условий развития детей в соответствии с их возрастными и индивидуальными особенностями и склонностями развития способностей и творческого потенциала каждого ребёнка как субъекта отношений с самим собой, другими детьми, взрослыми и миром;
- ✚ объединение обучения и воспитания в целостный образовательный процесс на основе духовно-нравственных и социокультурных ценностей и принятых в обществе правил, и норм поведения в интересах человека, семьи, общества;
- ✚ формирование общей культуры личности воспитанников, развитие их социальных, нравственных, эстетических, интеллектуальных, физических качеств, инициативности, самостоятельности и ответственности ребёнка, формирования предпосылок учебной деятельности;
- ✚ обеспечение вариативности и разнообразия содержания образовательных программ и организационных форм уровня дошкольного образования, возможности формирования образовательных программ различной направленности с учётом образовательных потребностей и способностей воспитанников;
- ✚ формирование социокультурной среды, соответствующей возрастным, индивидуальным, психологическим и физиологическим особенностям детей;
- ✚ обеспечение психолого-педагогической поддержки семьи и повышения компетентности родителей в вопросах развития и образования, охраны и укрепления здоровья детей;
- ✚ определение направлений для систематического межведомственного взаимодействия, а также взаимодействия педагогических и общественных объединений (в том числе сетевого).

Программа обеспечивает развитие личности детей дошкольного возраста в различных видах общения и деятельности с учетом их возрастных, индивидуальных психологических и физиологических особенностей.

В соответствии с ФГОС ДО осуществляется решение следующих задач:

- ✚ создание в группах атмосферы гуманного и доброжелательного отношения ко всем воспитанникам, что позволяет растить их общительными, добрыми, любознательными, инициативными, стремящимися к самостоятельности и творчеству;
- ✚ уважительное отношение к результатам детского творчества;

- ✚ соблюдение в работе детского сада и начальной школы преемственности, исключающей умственные и физические перегрузки в содержании образования детей дошкольного возраста, обеспечивающей отсутствие давления предметного обучения;
- ✚ максимальное использование разнообразных видов детской деятельности, их интеграция в целях повышения эффективности воспитательно-образовательного процесса; обеспечивать развитие личности, мотивации и способностей детей в различных видах деятельности и охватывать следующие структурные единицы, представляющие определенные направления развития и образования детей (далее - образовательные области):
 - социально-коммуникативное развитие;
 - познавательное развитие;
 - речевое развитие;
 - художественно-эстетическое развитие;
 - физическое развитие.

1.3. Принципы и подходы к формированию Планирования

Рабочая программа сформирована в соответствии с принципами и подходами, определёнными Федеральными государственными образовательными стандартами:

- ✚ полноценное проживание ребёнком всех этапов детства (младенческого, раннего и дошкольного возраста), обогащения (амплификации) детского развития;
- ✚ индивидуализацию дошкольного образования (в том числе одарённых детей и детей с ограниченными возможностями здоровья);
- ✚ содействие и сотрудничество детей и взрослых, признание ребенка полноценным участником (субъектом) образовательных отношений;
- ✚ поддержку инициативы детей в различных видах деятельности;
- ✚ партнерство с семьей;
- ✚ приобщение детей к социокультурным нормам, традициям семьи, общества и государства;
- ✚ формирование познавательных интересов и познавательных действий ребенка в различных видах деятельности;
- ✚ возрастную адекватность (соответствия условий, требований, методов возрасту и особенностям развития);
- ✚ учёт этнокультурной ситуации развития детей;
- ✚ обеспечение преемственности дошкольного общего и начального общего образования.

1.4. Значимые характеристики, в том числе характеристики особенностей развития детей старшего дошкольного возраста

Возрастные и индивидуальные особенности детей младшего дошкольного возраста

В возрасте 3–4 лет ребенок постепенно выходит за пределы семейного круга. Его общение становится внеситуативным. Взрослый становится для ребенка не только членом семьи, но и носителем определенной общественной функции. Желание ребенка выполнять такую же функцию приводит к противоречию с его реальными возможностями. Это противоречие разрешается через развитие игры, которая становится ведущим видом деятельности в дошкольном возрасте.

Главной особенностью игры является ее условность: выполнение одних действий с одними предметами предполагает их отнесенность к другим действиям с другими

предметами. Основным содержанием игры младших дошкольников являются действия с игрушками и предметами-заместителями. Продолжительность игры небольшая. Младшие дошкольники ограничиваются игрой с одной-двумя ролями и простыми, неразвернутыми сюжетами. Игры с правилами в этом возрасте только начинают формироваться.

Изобразительная деятельность ребенка зависит от его представлений о предмете. В этом возрасте они только начинают формироваться. Графические образы бедны. У одних детей в изображениях отсутствуют детали, у других рисунки могут быть более детализированы. Дети уже могут использовать цвет.

Большое значение для развития мелкой моторики имеет лепка. Младшие дошкольники способны под руководством взрослого вылепить простые предметы. Известно, что аппликация оказывает положительное влияние на развитие восприятия. В этом возрасте детям доступны простейшие виды аппликации.

Конструктивная деятельность в младшем дошкольном возрасте ограничена возведением несложных построек по образцу и по замыслу.

В младшем дошкольном возрасте развивается перцептивная деятельность. Дети от использования эталонов - индивидуальных единиц восприятия, переходят к сенсорным эталонам — культурно-выработанным средствам восприятия.

К концу младшего дошкольного возраста дети могут воспринимать до 5 и более форм предметов и до 7 и более цветов, способны дифференцировать предметы по величине, ориентироваться в пространстве группы детского сада, а при определенной организации образовательного процесса — и в помещении всего дошкольного учреждения.

Развиваются память и внимание. По просьбе взрослого дети могут запомнить 3–4 слова и 5–6 названий предметов. К концу младшего дошкольного возраста они способны запомнить значительные отрывки из любимых произведений.

Продолжает развиваться наглядно-действенное мышление. При этом преобразования ситуаций в ряде случаев осуществляются на основе целенаправленных проб с учетом желаемого результата. **Дошкольники способны установить некоторые скрытые связи и отношения между предметами.**

В младшем дошкольном возрасте начинает развиваться воображение, которое особенно наглядно проявляется в игре, когда одни объекты выступают в качестве заместителей других.

Взаимоотношения детей обусловлены нормами и правилами. В результате целенаправленного воздействия они могут усвоить относительно большое количество норм, которые выступают основанием для оценки собственных действий и действий других детей.

Взаимоотношения детей ярко проявляются в игровой деятельности. **Они скорее играют рядом, чем активно вступают во взаимодействие.** Однако уже в этом возрасте могут наблюдаться устойчивые избирательные взаимоотношения. Конфликты между детьми возникают преимущественно по поводу игрушек. **Положение ребенка в группе сверстников во многом определяется мнением воспитателя.**

В младшем дошкольном возрасте можно наблюдать соподчинение мотивов поведения в относительно простых ситуациях. Сознательное управление поведением только начинает складываться; во многом **поведение ребенка еще ситуативно.**

Вместе с тем можно наблюдать и случаи ограничения собственных побуждений самим ребенком, сопровождаемые словесными указаниями. Начинает развиваться самооценка, при этом дети в значительной мере ориентируются на оценку воспитателя. Продолжает

развиваться также их половая идентификация, что проявляется в характере выбираемых игрушек и сюжетов.

1.5. Планируемые результаты освоения образовательной программы

Согласно требованиям ФГОС ДО результаты освоения Программы сформулированы в виде целевых ориентиров, которые представляют собой возрастной портрет ребенка на конец дошкольного возраста. Целевые ориентиры формируются как результат полноценно прожитого ребенком детства, как результат правильно организованных условий реализации ООП ДО в соответствии с требованиями ФГОС ДО.

Целевые ориентиры на этапе завершения дошкольного образования:

✚ Интегративное качество «физически развитый, овладевший основными культурно-гигиеническими навыками»

Антропометрические показатели (рост, вес) в норме. Владеет в соответствии с возрастом основными движениями. Проявляет интерес к участию в подвижных играх и физических упражнениях.

Проявляет желание участвовать в играх с элементами соревнования, в играх-эстафетах. Пользуется физкультурным оборудованием вне занятий (в свободное время).

Умеет самостоятельно выполнять доступные возрасту гигиенические процедуры.

Соблюдает элементарные правила поведения во время еды, умывания.

Имеет элементарные представления о ценности здоровья, пользе закаливания, необходимости соблюдения правил гигиены в повседневной жизни. Знает о пользе утренней зарядки, физических упражнений.

Имеет элементарные представления о здоровом образе жизни, о зависимости здоровья от правильного питания.

Начинает проявлять умение заботиться о своем здоровье.

✚ Интегративное качество «любопытный, активный»

Использует различные источники информации, способствующие обогащению игры (кино, литература, экскурсии и др.).

Проявляет устойчивый интерес к различным видам детской деятельности: конструированию, изобразительной деятельности, игре.

Проявляет любознательность, интерес к исследовательской деятельности, экспериментированию, к проектной деятельности.

✚ Интегративное качество «эмоционально отзывчивый»

Эмоционально тонко чувствует переживания близких взрослых, детей, персонажей сказок и историй, мультфильмов и художественных фильмов, кукольных спектаклей.

Проявляет эмоциональное отношение к литературным произведениям, выражает свое отношение к конкретному поступку литературного персонажа. Понимает скрытые мотивы поведения героев произведения.

Проявляет чуткость к художественному слову, чувствует ритм и мелодику поэтического текста.

Проявляет эстетические чувства, эмоции, эстетический вкус, эстетическое восприятие, интерес к искусству.

✚ Интегративное качество «Овладевший средствами общения и способами взаимодействия со взрослыми и сверстниками»

Распределяет роли до начала игры и строит свое поведение, придерживаясь роли. Игровое взаимодействие сопровождается речью, соответствующей и по содержанию, и интонационно взятой роли.

Речь становится главным средством общения. Речь, сопровождающая реальные отношения детей, отличается от ролевой речи. Может сочинять оригинальные и последовательно разворачивающиеся истории и рассказывать их сверстникам и взрослым. Использует все части речи, активно занимается словотворчеством, использует синонимы и антонимы.

Умеет делиться с педагогом и другими детьми разнообразными впечатлениями, ссылается на источник полученной информации (телепередача, рассказ близкого человека, посещение выставки, детского спектакля и т.д.).

Проявляет умение поддерживать беседу, высказывает свою точку зрения, согласие или несогласие с ответом товарища.

✚ Интегративное качество «Способный управлять своим поведением и планировать свои действия на основе первичных ценностных представлений, соблюдающий элементарные общепринятые нормы и правила поведения»

Проявляет умение работать коллективно, договариваться со сверстниками о том, кто какую часть работы будет выполнять.

Если при распределении ролей в игре возникают конфликты, связанные с субординацией ролевого поведения, решает спорные вопросы и улаживает конфликты с помощью речи: убеждает, доказывает, объясняет. Понимает, что надо заботиться о младших, помогать им, защищать тех, кто слабее.

Может сам или с небольшой помощью взрослого оценивать свои поступки и поступки сверстников. Соблюдает элементарные общепринятые нормы поведения в детском саду, на улице.

В повседневной жизни сам, без напоминания со стороны взрослого пользуется «вежливыми» словами.

✚ Интегративное качество «Способный решать интеллектуальные и личностные задачи (проблемы), адекватные возрасту»

Владеет элементарными навыками самообслуживания.

Ориентируется в окружающем пространстве, понимает смысл пространственных отношений (вверху — внизу, впереди — сзади, слева — справа, между, рядом с, около и пр.).

Умеет устанавливать последовательность различных событий: что было раньше (сначала), что позже (потом), определять, какой день сегодня, какой был вчера, какой будет завтра.

Способен конструировать по собственному замыслу. Способен использовать простые схематичные изображения для решения несложных задач, строить по схеме, решать лабиринтные задачи,

Проявляет образное предвосхищение. На основе пространственного расположения объектов может сказать, что произойдет в результате их взаимодействия.

Способен рассуждать и давать адекватные причинные объяснения, если анализируемые отношения не выходят за пределы его наглядного опыта.

Может самостоятельно придумать небольшую сказку на заданную тему.

Умеет самостоятельно находить интересное для себя занятие.

✚ Интегративное качество «имеющий первичные представления о себе, семье, обществе, государстве, мире и природе»

Знает и называет свое имя и фамилию, имена и отчества родителей. Знает, где работают родители, как важен для общества их труд. Знает семейные праздники. Имеет постоянные обязанности по дому.

Может рассказать о своем родном городе (поселке, селе), назвать улицу, на которой живет. Знает, что Российская Федерация (Россия) — огромная многонациональная страна; что Москва — столица нашей Родины. Имеет представление о флаге, гербе, мелодии гимна. Имеет представление о Российской армии, о годах войны, о Дне Победы.

✚ Интегративное качество «Овладевший универсальными предпосылками учебной деятельности»

Имеет навыки организованного поведения в детском саду, дома, на улице. Способен принять задачу на запоминание, помнит поручение взрослого, может выучить небольшое стихотворение.

Умеет связно, последовательно и выразительно пересказывать небольшие сказки, рассказы.

Способен удерживать в памяти при выполнении каких-либо действий несложное условие.

Способен сосредоточенно действовать в течение 15-25 минут. Проявляет ответственность за выполнение трудовых поручений. Проявляет стремление радовать взрослых хорошими поступками.

✚ Интегративное качество «Овладевший необходимыми умениями и навыками»

У ребенка сформированы умения и навыки, необходимые для осуществления различных видов детской деятельности.

Особенности проведения педагогического мониторинга

Педагогический мониторинг осуществляется с целью определения динамики актуального индивидуального профиля развития ребенка и используется при решении следующих задач:

- ✚ индивидуализации образования (в том числе поддержки ребенка, построения его образовательной траектории или профессиональной коррекции особенностей его развития);
- ✚ оптимизации работы с группой детей.

Педагогический мониторинг опирается на принципы поддержки специфики и разнообразия детства, а также уникальности и самоценности детства как важного этапа в общем развитии человека. В связи с этим, педагогический мониторинг:

- ✚ не содержит каких-либо оценок развития ребенка, связанных с фиксацией образовательных достижений;
- ✚ позволяет фиксировать актуальный индивидуальный профиль развития дошкольника и оценивать его динамику;

- ✚ учитывает зону ближайшего развития ребенка по каждому из направлений;
- ✚ позволяет рассматривать весь период развития ребенка от рождения до школы как единый процесс без условного разделения на разные возрастные этапы, «привязанные» к паспортному возрасту, при этом учитывает возрастные закономерности развития, опираясь на оценку изменений деятельности дошкольника;
- ✚ учитывает представленные в Рабочей Программе целевые ориентиры, но не использует их в качестве основания для их формального сравнения с реальными достижениями детей.

Инструментарий для педагогического мониторинга детского развития - карты наблюдения. Психологическая диагностика детей. Она проводится педагогом-психологом и только с согласия родителей (законных представителей) детей.

II. СОДЕРЖАТЕЛЬНЫЙ РАЗДЕЛ

2.1. Описание образовательной деятельности в соответствии с образовательными областями с учетом используемых в ДОУ программ и методических пособий, обеспечивающих реализацию данных программ

Содержание программы определяется в соответствии с направлениями развития ребенка, соответствует основным положениям возрастной психологии и дошкольной педагогики и обеспечивает единство воспитательных, развивающих и обучающих целей и задач.

Содержание Программы обеспечивает развитие личности, мотивации и способностей детей в различных видах деятельности и охватывает следующие структурные единицы, представляющие определенные направления развития и образования детей (далее - образовательные области):

- ✚ социально-коммуникативное развитие;
- ✚ познавательное развитие;
- ✚ речевое развитие;
- ✚ художественно-эстетическое развитие;
- ✚ физическое развитие.

Реализация задач образовательных областей предусмотрена как в обязательной части Рабочей Программы, так и в части формируемой участниками образовательных отношений.

Образовательная область «Социально-коммуникативное развитие»

Основные цели и задачи:

Социализация, развитие общения, нравственное воспитание. Усвоение норм и ценностей, принятых в обществе, воспитание моральных и нравственных качеств ребенка, формирование умения правильно оценивать свои поступки и поступки сверстников.

Развитие общения и взаимодействия ребенка с взрослыми и сверстниками, развитие социального и эмоционального интеллекта, эмоциональной отзывчивости, сопереживания, уважительного и доброжелательного отношения к окружающим.

Формирование готовности детей к совместной деятельности, развитие умения договариваться, самостоятельно разрешать конфликты со сверстниками.

Ребенок в семье и сообществе, патриотическое воспитание. Формирование образа Я, уважительного отношения и чувства принадлежности к своей семье и к сообществу детей и взрослых в организации; формирование гендерной, семейной, гражданской принадлежности; воспитание любви к Родине, гордости за ее достижения, патриотических чувств.

Самообслуживание, самостоятельность, трудовое воспитание. Развитие навыков самообслуживания; становление самостоятельности, целенаправленности и саморегуляции собственных действий.

Воспитание культурно-гигиенических навыков.

Формирование позитивных установок к различным видам труда и творчества, воспитание положительного отношения к труду, желания трудиться.

Воспитание ценностного отношения к собственному труду, труду других людей и его результатам. Формирование умения ответственно относиться к порученному заданию (умение и желание доводить дело до конца, стремление сделать его хорошо).

Формирование первичных представлений о труде взрослых, его роли в обществе и жизни каждого человека.

Формирование основ безопасности. Формирование первичных представлений о безопасном поведении в быту, социуме, природе. Воспитание осознанного отношения к выполнению правил безопасности.

Формирование осторожного и осмотрительного отношения к потенциально опасным для человека и окружающего мира природы ситуациям.

Формирование представлений о некоторых типичных опасных ситуациях и способах поведения в них.

Формирование элементарных представлений о правилах безопасности дорожного движения; воспитание осознанного отношения к необходимости выполнения этих правил.

Содержание психолого-педагогической работы

Социализация, развитие общения, нравственное воспитание

Закреплять навыки организованного поведения в детском саду, дома, на улице. Продолжать формировать элементарные представления о том, что хорошо и что плохо.

Обеспечивать условия для нравственного воспитания детей. Поощрять попытки пожалеть сверстника, обнять его, помочь. Создавать игровые ситуации, способствующие формированию внимательного, заботливого отношения к окружающим. Приучать детей общаться спокойно, без крика.

Формировать доброжелательное отношение друг к другу, умение делиться с товарищем, опыт правильной оценки хороших и плохих поступков.

Учить жить дружно, вместе пользоваться игрушками, книгами, помогать друг другу.

Приучать детей к вежливости (учить здороваться, прощаться, благодарить за помощь).

Ребенок в семье и сообществе

Образ Я. Постепенно формировать образ Я. Сообщать детям разнообразные, касающиеся непосредственно их сведения (ты мальчик, у тебя серые глаза, ты любишь играть и т. п.), в том числе сведения о прошлом (не умел ходить, говорить; ел из бутылочки) и о происшедших с ними изменениях (сейчас умеешь правильно вести себя за столом, рисовать, танцевать; знаешь «вежливые» слова).

Семья. Беседовать с ребенком о членах его семьи (как зовут, чем занимаются, как играют с ребенком и пр.).

Детский сад. Формировать у детей положительное отношение к детскому саду. Обращать их внимание на красоту и удобство оформления групповой комнаты, раздевалки (светлые стены, красивые занавески, удобная мебель, новые игрушки, в книжном уголке аккуратно расставлены книги с яркими картинками).

Знакомить детей с оборудованием и оформлением участка для игр и занятий, подчеркивая его красоту, удобство, веселую, разноцветную окраску строений.

Обращать внимание детей на различные растения, на их разнообразие и красоту.

Вовлекать детей в жизнь группы, воспитывать стремление поддерживать чистоту и порядок в группе, формировать бережное отношение к игрушкам, книгам, личным вещам и пр. Формировать чувство общности, значимости каждого ребенка для детского сада.

Совершенствовать умение свободно ориентироваться в помещениях и на участке детского сада.

Формировать уважительное отношение к сотрудникам детского сада (музыкальный руководитель, медицинская сестра, заведующая, старший воспитатель и др.), их труду; напоминать их имена и отчества.

Самообслуживание, самостоятельность, трудовое воспитание

Культурно-гигиенические навыки. Совершенствовать культурно-гигиенические навыки, формировать простейшие навыки поведения во время еды, умывания.

Приучать детей следить за своим внешним видом; учить правильно пользоваться мылом, аккуратно мыть руки, лицо, уши; насухо вытираться после умывания, вешать полотенце на место, пользоваться расческой и носовым платком.

Формировать элементарные навыки поведения за столом: умение правильно пользоваться столовой и чайной ложками, вилкой, салфеткой; не крошить хлеб, пережевывать пищу с закрытым ртом, не разговаривать с полным ртом.

Самообслуживание. Учить детей самостоятельно одеваться и раздеваться в определенной последовательности (надевать и снимать одежду, расстегивать и застегивать пуговицы, складывать, вешать предметы одежды и т. п.). Воспитывать навыки опрятности, умение замечать беспорядок в одежде и устранять его при небольшой помощи взрослых.

Общественно-полезный труд. Формировать желание участвовать в посильном труде, умение преодолевать небольшие трудности. Побуждать детей к самостоятельному выполнению элементарных поручений: готовить материалы к занятиям (кисти, доски для лепки и пр.), после игры убирать на место игрушки, строительный материал.

Приучать соблюдать порядок и чистоту в помещении и на участке детского сада.

Во второй половине года начинать формировать у детей умения, необходимые при дежурстве по столовой (помогать накрывать стол к обеду: раскладывать ложки, расставлять хлебницы (без хлеба), тарелки, чашки и т. п.).

Труд в природе. Воспитывать желание участвовать в уходе за растениями и животными в уголке природы и на участке: с помощью взрослого кормить рыб, птиц, поливать комнатные растения, растения на грядках, сажать лук, собирать овощи, расчищать дорожки от снега, счищать снег со скамеек.

Уважение к труду взрослых. Формировать положительное отношение к труду взрослых. Рассказывать детям о понятных им профессиях (воспитатель, помощник воспитателя, музыкальный руководитель, врач, продавец, повар, шофер, строитель), расширять и обогащать представления о трудовых действиях, результатах труда.

Воспитывать уважение к людям знакомых профессий. Побуждать оказывать помощь взрослым, воспитывать бережное отношение к результатам их труда.

Формирование основ безопасности

Безопасное поведение в природе. Формировать представления о простейших взаимосвязях в живой и неживой природе. Знакомить с правилами поведения в природе (не рвать без надобности растения, не ломать ветки деревьев, не трогать животных и др.).

Безопасность на дорогах. Расширять ориентировку в окружающем пространстве. Знакомить детей с правилами дорожного движения.

Учить различать проезжую часть дороги, тротуар, понимать значение зеленого, желтого и красного сигналов светофора.

Формировать первичные представления о безопасном поведении на дорогах (переходить дорогу, держась за руку взрослого).

Знакомить с работой водителя.

Безопасность собственной жизнедеятельности. Знакомить с источниками опасности дома (горячая плита, утюг и др.).

Формировать навыки безопасного передвижения в помещении (осторожно спускаться и подниматься по лестнице, держась за перила; открывать и закрывать двери, держась за дверную ручку).

Формировать умение соблюдать правила в играх с мелкими предметами (не засовывать предметы в ухо, нос; не брать их в рот).

Развивать умение обращаться за помощью к взрослым.

Формировать навыки безопасного поведения в играх с песком, водой, снегом.

Образовательная область «Познавательное развитие»

Основные цели и задачи:

Формирование элементарных математических представлений. Формирование элементарных математических представлений, первичных представлений об основных свойствах и отношениях объектов окружающего мира: форме, цвете, размере, количестве, числе, части и целом, пространстве и времени.

Развитие познавательно-исследовательской деятельности. Развитие познавательных интересов детей, расширение опыта ориентировки в окружающем, сенсорное развитие, развитие любознательности и познавательной мотивации; формирование познавательных действий, становление сознания; развитие воображения и творческой активности; формирование первичных представлений об объектах окружающего мира, о свойствах и отношениях объектов окружающего мира (форме, цвете, размере, материале, звучании, ритме, темпе, причинах и следствиях и др.).

Развитие восприятия, внимания, памяти, наблюдательности, способности анализировать, сравнивать, выделять характерные, существенные признаки предметов и явлений окружающего мира; умения устанавливать простейшие связи между предметами и явлениями, делать простейшие обобщения.

Ознакомление с предметным окружением. Ознакомление с предметным миром (название, функция, назначение, свойства и качества предмета); восприятие предмета как творения человеческой мысли и результата труда.

Формирование первичных представлений о многообразии предметного окружения; о том, что человек создает предметное окружение, изменяет и совершенствует его для себя и других людей, делая жизнь более удобной и комфортной. Развитие умения устанавливать причинно-следственные связи между миром предметов и природным миром.

Ознакомление с социальным миром. Ознакомление с окружающим социальным миром, расширение кругозора детей, формирование целостной картины мира. Формирование первичных представлений о малой родине и Отечестве, представлений о социокультурных ценностях нашего народа, об отечественных традициях и праздниках. Формирование гражданской принадлежности; воспитание любви к Родине, гордости за ее достижения, патриотических чувств. Формирование элементарных представлений о планете Земля как общем доме людей, о многообразии стран и народов мира.

Ознакомление с миром природы. Ознакомление с природой и природными явлениями. Развитие умения устанавливать причинно-следственные связи между природными явлениями. Формирование первичных представлений о природном многообразии планеты Земля. Формирование элементарных экологических представлений. Формирование понимания того, что человек — часть природы, что он должен беречь, охранять и защищать ее, что в природе все взаимосвязано, что жизнь человека на Земле во многом зависит от окружающей среды. Воспитание умения правильно вести себя в природе. Воспитание любви к природе, желания беречь ее.

Содержание психолого-педагогической работы

Формирование элементарных математических представлений

Количество. Развивать умение видеть общий признак предметов группы (все мячи — круглые, эти — все красные, эти — все большие и т. д.).

Учить составлять группы из однородных предметов и выделять из них отдельные предметы; различать понятия «много», «один», «по одному», «ни одного»; находить один и несколько одинаковых предметов в окружающей обстановке;

понимать вопрос «Сколько?»; при ответе пользоваться словами «много», «один», «ни одного».

Сравнивать две равные (неравные) группы предметов на основе взаимного сопоставления элементов (предметов). Познакомить с приемами последовательного наложения и приложения предметов одной группы к предметам другой; учить понимать вопросы: «Поровну ли?», «Чего больше (меньше)?»; отвечать на вопросы, пользуясь предложениями типа: «Я на каждый кружок положил грибок. Кружков больше, а грибов меньше» или «Кружков столько же, сколько грибов».

Учить устанавливать равенство между неравными по количеству группами предметов путем добавления одного предмета или предметов к меньшей по количеству группе или убавления одного предмета из большей группы.

Величина. Сравнивать предметы контрастных и одинаковых размеров; при сравнении предметов соизмерять один предмет с другим по заданному признаку величины (длине, ширине, высоте, величине в целом), пользуясь приемами наложения и приложения; обозначать результат сравнения словами (длинный — короткий, одинаковые (равные) по длине, широкий — узкий, одинаковые (равные) по ширине, высокий — низкий, одинаковые (равные) по высоте, большой — маленький, одинаковые (равные) по величине).

Форма. Познакомить детей с геометрическими фигурами: кругом, квадратом, треугольником. Учить обследовать форму этих фигур, используя зрение и осязание.

Ориентировка в пространстве. Развивать умение ориентироваться в расположении частей своего тела и в соответствии с ними различать пространственные направления от себя: вверху — внизу, впереди — сзади (позади), справа — слева. Различать правую и левую руки.

Ориентировка во времени. Учить ориентироваться в контрастных частях суток: день — ночь, утро — вечер.

Развитие познавательно-исследовательской деятельности

Познавательно-исследовательская деятельность. Учить детей обобщенным способам исследования разных объектов окружающей жизни с помощью специально разработанных систем эталонов, перцептивных действий. Стимулировать использование исследовательских действий.

Включать детей в совместные с взрослыми практические познавательные действия экспериментального характера, в процессе которых выделяются ранее скрытые свойства изучаемого объекта.

Предлагать выполнять действия в соответствии с задачей и содержанием алгоритма деятельности. С помощью взрослого использовать действия моделирующего характера.

Сенсорное развитие. Обогащать чувственный опыт детей, развивать умение фиксировать его в речи. Совершенствовать восприятие (активно включая все органы чувств). Развивать образные представления (используя при характеристике предметов эпитеты и сравнения).

Создавать условия для ознакомления детей с цветом, формой, величиной, осязаемыми свойствами предметов (теплый, холодный, твердый, мягкий, пушистый и т. п.); развивать умение воспринимать звучание различных музыкальных инструментов, родной речи.

Закреплять умение выделять цвет, форму, величину как особые свойства предметов; группировать однородные предметы по нескольким сенсорным признакам: величине, форме, цвету.

Совершенствовать навыки установления тождества и различия предметов по их свойствам: величине, форме, цвету.

Подсказывать детям название форм (круглая, треугольная, прямоугольная и квадратная).

Дидактические игры. Подбирать предметы по цвету и величине (большие, средние и маленькие; 2–3 цветов), собирать пирамидку из уменьшающихся по размеру колец, чередуя в определенной последовательности 2–3 цвета; собирать картинку из 4–6 частей.

В совместных дидактических играх учить детей выполнять постепенно усложняющиеся правила.

Ознакомление с предметным окружением

Продолжать знакомить детей с предметами ближайшего окружения (игрушки, предметы домашнего обихода, виды транспорта), их функциями и назначением.

Побуждать вычленять некоторые особенности предметов домашнего обихода (части, размеры, форму, цвет), устанавливать связи между строением и функцией. Понимать, что отсутствие какой-то части нарушает предмет, возможность его использования.

Расширять представления детей о свойствах (прочность, твердость, мягкость) материала (дерево, бумага, ткань, глина). Способствовать овладению способами обследования предметов, включая простейшие опыты (тонет — не тонет, рвется — не рвется). Предлагать группировать (чайная, столовая, кухонная посуда) и классифицировать (посуда — одежда) хорошо знакомые предметы.

Рассказывать о том, что одни предметы сделаны руками человека (посуда, мебель и т. п.), другие созданы природой (камень, шишки). Формировать понимание того, что человек создает предметы, необходимые для его жизни и жизни других людей (мебель, одежда, обувь, посуда, игрушки и т. д.).

Ознакомление с социальным миром

Знакомить с театром через мини-спектакли и представления, а также через игры-драматизации по произведениям детской литературы.

Знакомить с ближайшим окружением (основными объектами городской/поселковой инфраструктуры): дом, улица, магазин, поликлиника, парикмахерская.

Формировать интерес к малой родине и первичные представления о ней: напоминать детям название города (поселка), в котором они живут; самые любимые места посещения в выходные дни.

Рассказывать детям о понятных им профессиях (воспитатель, помощник воспитателя, музыкальный руководитель, врач, продавец, повар, шофер, строитель), расширять и обогащать представления о трудовых действиях, результатах труда. Обращать внимание детей на личностные (доброжелательный, чуткий) и деловые (трудолюбивый, аккуратный) качества человека, которые ему помогают трудиться.

Формировать интерес к малой родине и первичные представления о ней: напоминать детям название города (поселка), в котором они живут; побуждать рассказывать о том, где они гуляли в выходные дни (в парке, сквере, детском городке) и пр.

Ознакомление с миром природы

Расширять представления детей о растениях и животных. Продолжать знакомить с домашними животными и их детенышами, особенностями их поведения и питания.

Знакомить детей с аквариумными рыбками и декоративными птицами (волнистыми попугайчиками, канарейками и др.).

Расширять представления о диких животных (медведь, лиса, белка, еж и др.), о земноводных (на примере лягушки).

Учить наблюдать за птицами, прилетающими на участок (ворона, голубь, синица, воробей, снегирь и др.), подкармливать их зимой.

Расширять представления детей о насекомых (бабочка, майский жук, божья коровка, стрекоза и др.).

Учить отличать и называть по внешнему виду: овощи (огурец, помидор, морковь, репа и др.), фрукты (яблоко, груша, персики и др.), ягоды (малина, смородина и др.).

Дать элементарные представления о растениях данной местности: деревьях, цветущих травянистых растениях (одуванчик, мать-и-мачеха и др.). Показать, как растут комнатные растения (фикус, герань и др.). Дать представления о том, что для роста растений нужны земля, вода и воздух.

Знакомить с характерными особенностями следующих друг за другом времен года и теми изменениями, которые происходят в связи с этим в жизни и деятельности взрослых и детей.

Дать представления о свойствах воды (льется, переливается, нагревается, охлаждается), песка (сухой — рассыпается, влажный — лепится), снега (холодный, белый, от тепла — тает).

Учить отражать полученные впечатления в речи и продуктивных видах деятельности.

Формировать умение понимать простейшие взаимосвязи в природе (чтобы растение росло, нужно его поливать и т. п.).

Знакомить с правилами поведения в природе (не рвать без надобности растения, не ломать ветки деревьев, не трогать животных и др.).

Сезонные наблюдения

Осень. Учить замечать изменения в природе: становится холоднее, идут дожди, люди надевают теплые вещи, листья начинают изменять окраску и опадать, птицы улетают в теплые края.

Расширять представления о том, что осенью собирают урожай овощей и фруктов. Учить различать по внешнему виду, вкусу, форме наиболее распространенные овощи и фрукты и называть их.

Зима. Расширять представления о характерных особенностях зимней природы (холодно, идет снег; люди надевают зимнюю одежду).

Организовывать наблюдения за птицами, прилетающими на участок, подкармливать их. Учить замечать красоту зимней природы: деревья в снежном уборе, пушистый снег, прозрачные льдинки и т.д.; участвовать в катании с горки на санках, лепке поделок из снега, украшении снежных построек.

Весна. Продолжать знакомить с характерными особенностями весенней природы: ярче светит солнце, снег начинает таять, становится рыхлым, выросла трава, распустились листья на деревьях, появляются бабочки и майские жуки.

Расширять представления детей о простейших связях в природе: стало пригревать солнышко — потеплело — появилась травка, запели птицы, люди заменили теплую одежду на облегченную.

Показать, как сажают крупные семена цветочных растений и овощей на грядки.

Лето. Расширять представления о летних изменениях в природе: жарко, яркое солнце, цветут растения, люди купаются, летают бабочки, появляются птенцы в гнездах.

Дать элементарные знания о садовых и огородных растениях. Закреплять знания о том, что летом созревают многие фрукты, овощи и ягоды.

Образовательная область «Речевое развитие»

Основные цели и задачи:

Развитие речи. Развитие свободного общения с взрослыми и детьми, овладение конструктивными способами и средствами взаимодействия с окружающими.

Развитие всех компонентов устной речи детей: грамматического строя речи, связной речи — диалогической и монологической форм; формирование словаря, воспитание звуковой культуры речи.

Практическое овладение воспитанниками нормами речи.

Художественная литература. Воспитание интереса и любви к чтению; развитие литературной речи. Воспитание желания и умения слушать художественные произведения, следить за развитием действия.

Содержание психолого-педагогической работы

Развитие речи

Развивающая речевая среда. Продолжать помогать детям общаться со знакомыми взрослыми и сверстниками посредством поручений (спроси, выясни, предложи помощь, поблагодари и т. п.).

Подсказывать детям образцы обращения к взрослым, зашедшим в группу («Скажите: «Проходите, пожалуйста»», «Предложите: «Хотите посмотреть...»», «Спросите: «Понравились ли наши рисунки?»»).

В быту, в самостоятельных играх помогать детям посредством речи взаимодействовать и налаживать контакты друг с другом («Посоветуй Мите перевозить кубики на большой машине», «Предложи Саше сделать ворота пошире», «Скажи: «Стыдно драться! Ты уже большой»»).

В целях развития инициативной речи, обогащения и уточнения представлений о предметах ближайшего окружения предоставлять детям для самостоятельного рассматривания картинку, книги, наборы предметов.

Продолжать приучать детей слушать рассказы воспитателя о забавных случаях из жизни.

Формирование словаря. На основе обогащения представлений о ближайшем окружении продолжать расширять и активизировать словарный запас детей. Уточнять названия и назначение предметов одежды, обуви, головных уборов, посуды, мебели, видов транспорта.

Учить детей различать и называть существенные детали и части предметов (у платья — рукава, воротник, карманы, пуговицы), качества (цвет и его оттенки, форма, размер), особенности поверхности (гладкая, пушистая, шероховатая), некоторые материалы и их свойства (бумага легко рвется и размокает, стеклянные предметы бьются, резиновые игрушки после сжимания восстанавливают первоначальную форму), местоположение (за окном, высоко, далеко, под шкафом). Обращать внимание детей на некоторые сходные по назначению предметы (тарелка — блюдо, стул — табурет — скамеечка, шуба — пальто — дубленка). Учить понимать обобщающие слова (одежда, посуда, мебель, овощи, фрукты, птицы и т. п.); называть части суток (утро, день, вечер, ночь); называть домашних животных и их детенышей, овощи и фрукты.

Звуковая культура речи. Продолжать учить детей внятно произносить в словах гласные (а, у, и, о, э) и некоторые согласные звуки: п — б — т — д — к — г; ф — в; т — с — з — ц.

Развивать моторику рече-двигательного аппарата, слуховое восприятие, речевой слух и речевое дыхание, уточнять и закреплять артикуляцию звуков. Выбатывать правильный темп речи, интонационную выразительность. Учить отчетливо произносить слова и короткие фразы, говорить спокойно, с естественными интонациями.

Грамматический строй речи. Продолжать учить детей согласовывать прилагательные с существительными в роде, числе, падеже; употреблять существительные с предлогами (в, на, под, за, около). Помогать детям употреблять в речи имена существительные в форме единственного и множественного числа, обозначающие животных и их детенышей (утка — утенок — утята); форму множественного числа существительных в родительном падеже (ленточек, матрешек, книг, груш, слив). Относиться к словотворчеству детей как к этапу активного овладения грамматикой, подсказывать им правильную форму слова.

Помогать получать из нераспространенных простых предложений (состоят только из подлежащего и сказуемого) распространенные путем введения в них определений, дополнений, обстоятельств; составлять предложения с однородными членами («Мы пойдем в зоопарк и увидим слона, зебру и тигра»).

Связная речь. Развивать диалогическую форму речи. Вовлекать детей в разговор во время рассматривания предметов, картин, иллюстраций; наблюдений за живыми объектами; после просмотра спектаклей, мультфильмов.

Обучать умению вести диалог с педагогом: слушать и понимать заданный вопрос, понятно отвечать на него, говорить в нормальном темпе, не перебивая говорящего взрослого.

Напоминать детям о необходимости говорить «спасибо», «здравствуйте», «до свидания», «спокойной ночи» (в семье, группе).

Помогать доброжелательно общаться друг с другом.

Формировать потребность делиться своими впечатлениями с воспитателями и родителями.

Приобщение к художественной литературе

Читать знакомые, любимые детьми художественные произведения, рекомендованные программой для первой младшей группы.

Воспитывать умение слушать новые сказки, рассказы, стихи, следить за развитием действия, сопереживать героям произведения. Объяснять детям поступки персонажей и последствия этих поступков. Повторять наиболее интересные, выразительные отрывки из прочитанного произведения, предоставляя детям возможность договаривать слова и несложные для воспроизведения фразы.

Учить с помощью воспитателя инсценировать и драматизировать небольшие отрывки из народных сказок.

Учить детей читать наизусть потешки и небольшие стихотворения.

Продолжать способствовать формированию интереса к книгам. Регулярно рассматривать с детьми иллюстрации.

Образовательная область «Художественно-эстетическое развитие»

Основные цели и задачи:

Формирование интереса к эстетической стороне окружающей действительности, эстетического отношения к предметам и явлениям окружающего мира, произведениям искусства; воспитание интереса к художественно-творческой деятельности.

Развитие эстетических чувств детей, художественного восприятия, образных представлений, воображения, художественно-творческих способностей.

Развитие детского художественного творчества, интереса к самостоятельной творческой деятельности (изобразительной, конструктивно-модельной, музыкальной и др.); удовлетворение потребности детей в самовыражении.

Приобщение к искусству. Развитие эмоциональной восприимчивости, эмоционального отклика на литературные и музыкальные произведения, красоту окружающего мира, произведения искусства.

Приобщение детей к народному и профессиональному искусству (словесному, музыкальному, изобразительному, театральному, к архитектуре) через ознакомление с лучшими образцами отечественного и мирового искусства; воспитание умения понимать содержание произведений искусства.

Формирование элементарных представлений о видах и жанрах искусства, средствах выразительности в различных видах искусства.

Изобразительная деятельность. Развитие интереса к различным видам изобразительной деятельности; совершенствование умений в рисовании, лепке, аппликации, художественном труде.

Воспитание эмоциональной отзывчивости при восприятии произведений изобразительного искусства.

Воспитание желания и умения взаимодействовать со сверстниками при создании коллективных работ.

Конструктивно-модельная деятельность. Приобщение к конструированию; развитие интереса к конструктивной деятельности, знакомство с различными видами конструкторов.

Воспитание умения работать коллективно, объединять свои поделки в соответствии с общим замыслом, договариваться, кто какую часть работы будет выполнять.

Музыкальная деятельность. Приобщение к музыкальному искусству; формирование основ музыкальной культуры, ознакомление с элементарными музыкальными понятиями, жанрами; воспитание эмоциональной отзывчивости при восприятии музыкальных произведений.

Развитие музыкальных способностей: поэтического и музыкального слуха, чувства ритма, музыкальной памяти; формирование песенного, музыкального вкуса.

Воспитание интереса к музыкально-художественной деятельности, совершенствование умений в этом виде деятельности.

Развитие детского музыкально-художественного творчества, реализация самостоятельной творческой деятельности детей; удовлетворение потребности в самовыражении.

Содержание психолого-педагогической работы

Приобщение к искусству

Развивать эстетические чувства детей, художественное восприятие, содействовать возникновению положительного эмоционального отклика на литературные и музыкальные произведения, красоту окружающего мира, произведения народного и профессионального искусства (книжные иллюстрации, изделия народных промыслов, предметы быта, одежда).

Подводить детей к восприятию произведений искусства. Знакомить с элементарными средствами выразительности в разных видах искусства (цвет, звук, форма, движение, жесты), подводить к различению видов искусства через художественный образ.

Готовить детей к посещению кукольного театра, выставки детских работ и т. д.

Изобразительная деятельность

Развивать эстетическое восприятие; обращать внимание детей на красоту окружающих предметов (игрушки), объектов природы (растения, животные), вызывать чувство радости.

Формировать интерес к занятиям изобразительной деятельностью.

Учить в рисовании, лепке, аппликации изображать простые предметы и явления, передавая их образную выразительность.

Включать в процесс обследования предмета движения обеих рук по предмету, охватывание его руками.

Вызывать положительный эмоциональный отклик на красоту природы, произведения искусства (книжные иллюстрации, изделия народных промыслов, предметы быта, одежда).

Учить создавать как индивидуальные, так и коллективные композиции в рисунках, лепке, аппликации.

Рисование. Предлагать детям передавать в рисунках красоту окружающих предметов и природы (голубое небо с белыми облаками; кружащиеся на ветру и падающие на землю разноцветные листья; снежинки и т. п.).

Продолжать учить правильно держать карандаш, фломастер, кисть, не напрягая мышц и не сжимая сильно пальцы; добиваться свободного движения руки с карандашом и кистью во время рисования. Учить набирать краску на кисть: аккуратно обмакивать ее всем ворсом в баночку с краской, снимать лишнюю краску о край баночки легким прикосновением ворса, хорошо промывать кисть, прежде чем набрать краску другого цвета. Приучать осушать промытую кисть о мягкую тряпочку или бумажную салфетку.

Закреплять знание названий цветов (красный, синий, зеленый, желтый, белый, черный), познакомить с оттенками (розовый, голубой, серый).

Обращать внимание детей на подбор цвета, соответствующего изображаемому предмету.

Приобщать детей к декоративной деятельности: учить украшать дымковскими узорами силуэты игрушек, вырезанных воспитателем (птичка, козлик, конь и др.), и разных предметов (блюдечко, рукавички).

Учить ритмичному нанесению линий, штрихов, пятен, мазков (оппадают с деревьев листочки, идет дождь, «снег, снег кружится, белая вся улица», «дождик, дождик, кап, кап, кап...»).

Учить изображать простые предметы, рисовать прямые линии (короткие, длинные) в разных направлениях, перекрещивать их (полоски, ленточки, дорожки, заборчик, клетчатый платочек и др.). Подводить детей к изображению предметов разной формы (округлая, прямоугольная) и предметов, состоящих из комбинаций разных форм и линий (неваляшка, снеговик, цыпленок, тележка, вагончик и др.).

Формировать умение создавать несложные сюжетные композиции, повторяя изображение одного предмета (елочки на нашем участке, неваляшки гуляют) или, изображая разнообразные предметы, насекомых и т. п. (в траве ползают жучки и червячки; колобок катится по дорожке и др.).

Учить располагать изображения по всему листу.

Лепка. Формировать интерес к лепке. Закреплять представления детей о свойствах глины, пластилина, пластической массы и способах лепки.

Учить раскатывать комочки прямыми и круговыми движениями, соединять концы получившейся палочки, сплющивать шар, сминая его ладонями обеих рук. Побуждать детей украшать вылепленные предметы, используя палочку с заточенным концом; учить создавать предметы, состоящие из 2–3 частей, соединяя их путем прижимания друг к другу.

Закреплять умение аккуратно пользоваться глиной, класть комочки и вылепленные предметы на дощечку.

Учить детей лепить несложные предметы, состоящие из нескольких частей (неваляшка, цыпленок, пирамидка и др.). Предлагать объединять вылепленные фигурки в коллективную композицию (неваляшки водят хоровод, яблоки лежат на тарелке и др.). Вызывать радость от восприятия результата общей работы.

Аппликация. Приобщать детей к искусству аппликации, формировать интерес к этому виду деятельности. Учить предварительно выкладывать (в определенной последовательности) на листе бумаги готовые детали разной формы, величины, цвета, составляя изображение (задуманное ребенком или заданное воспитателем), и наклеивать их.

Учить аккуратно пользоваться клеем: намазывать его кисточкой тонким слоем на обратную сторону наклеиваемой фигуры (на специально приготовленной клеенке); прикладывать стороной, намазанной клеем, к листу бумаги и плотно прижимать салфеткой.

Формировать навыки аккуратной работы. Вызывать у детей радость от полученного изображения.

Учить создавать в аппликации на бумаге разной формы (квадрат, розета и др.) предметные и декоративные композиции из геометрических форм и природных материалов, повторяя и чередуя их по форме и цвету. Закреплять знание формы предметов и их цвета. Развивать чувство ритма.

Конструктивно-модельная деятельность

Подводить детей к простейшему анализу созданных построек. Совершенствовать конструктивные умения, учить различать, называть и использовать основные строительные детали (кубики, кирпичики, пластины, цилиндры, трехгранные призмы), сооружать новые постройки, используя полученные ранее умения (накладывание, приставление, прикладывание), использовать в постройках детали разного цвета. Вызывать чувство радости при удавшейся постройке.

Учить располагать кирпичики, пластины вертикально (в ряд, по кругу, по периметру четырехугольника), ставить их плотно друг к другу, на определенном расстоянии (заборчик, ворота). Побуждать детей к созданию вариантов конструкций, добавляя другие детали (на столбики ворот ставить трехгранные призмы, рядом со столбами — кубики и др.).

Изменять постройки двумя способами: заменяя одни детали другими или надстраивая их в высоту, длину (низкая и высокая башенка, короткий и длинный поезд).

Развивать желание сооружать постройки по собственному замыслу.

Продолжать учить детей обыгрывать постройки, объединять их по сюжету: дорожка и дома — улица; стол, стул, диван — мебель для кукол. Приучать детей после игры аккуратно складывать детали в коробки.

Образовательная область «Физическое развитие»

Основные цели и задачи:

Формирование начальных представлений о здоровом образе жизни. Формирование у детей начальных представлений о здоровом образе жизни.

Физическая культура. Сохранение, укрепление и охрана здоровья детей; повышение умственной и физической работоспособности, предупреждение утомления.

Обеспечение гармоничного физического развития, совершенствование умений и навыков в основных видах движений, воспитание красоты, грациозности, выразительности движений, формирование правильной осанки.

Формирование потребности в ежедневной двигательной деятельности. Развитие инициативы, самостоятельности и творчества в двигательной активности, способности к самоконтролю, самооценке при выполнении движений.

Развитие интереса к участию в подвижных и спортивных играх и физических упражнениях, активности в самостоятельной двигательной деятельности; интереса и любви к спорту.

Содержание психолого-педагогической работы

Формирование начальных представлений о здоровом образе жизни

Развивать умение различать и называть органы чувств (глаза, рот, нос, уши), дать представление об их роли в организме и о том, как их беречь и ухаживать за ними. Дать представление о полезной и вредной пище; об овощах и фруктах, молочных продуктах, полезных для здоровья человека.

Формировать представление о том, что утренняя зарядка, игры, физические упражнения вызывают хорошее настроение; с помощью сна восстанавливаются силы.

Познакомить детей с упражнениями, укрепляющими различные органы и системы организма. Дать представление о необходимости закаливания.

Дать представление о ценности здоровья; формировать желание вести здоровый образ жизни.

Формировать умение сообщать о своем самочувствии взрослым, осознавать необходимость лечения.

Формировать потребность в соблюдении навыков гигиены и опрятности в повседневной жизни.

Физическая культура

Продолжать развивать разнообразные виды движений. Учить детей ходить и бегать свободно, не шаркая ногами, не опуская головы, сохраняя перекрестную координацию движений рук и ног. Приучать действовать совместно. Учить строиться в колонну по одному, шеренгу, круг, находить свое место при построениях.

Учить энергично отталкиваться двумя ногами и правильно приземляться в прыжках с высоты, на месте и с продвижением вперед; принимать правильное исходное положение в прыжках в длину и высоту с места; в метании мешочков с песком, мячей диаметром 15–20 см.

Закреплять умение энергично отталкивать мячи при катании, бросании. Продолжать учить ловить мяч двумя руками одновременно.

Обучать хвату за перекладину во время лазанья. Закреплять умение ползать.

Учить сохранять правильную осанку в положениях сидя, стоя, в движении, при выполнении упражнений в равновесии.

Учить кататься на санках, садиться на трехколесный велосипед, кататься на нем и слезать с него.

Учить детей надевать и снимать лыжи, ходить на них, ставить лыжи на место.

Учить реагировать на сигналы «беги», «лови», «стой» и др.; выполнять правила в подвижных играх.

Развивать самостоятельность и творчество при выполнении физических упражнений, в подвижных играх.

Подвижные игры. Развивать активность и творчество детей в процессе двигательной деятельности. Организовывать игры с правилами.

Поощрять самостоятельные игры с каталками, автомобилями, тележками, велосипедами, мячами, шарами. Развивать навыки лазанья, ползания; ловкость, выразительность и красоту движений. Вводить в игры более сложные правила со сменой видов движений.

Воспитывать у детей умение соблюдать элементарные правила, согласовывать движения, ориентироваться в пространстве.

Примерный перечень основных движений, подвижных игр и упражнений

Основные движения

Ходьба. Ходьба обычная, на носках, с высоким подниманием колена, в колонне по одному, по два (парами); в разных направлениях: по прямой, по кругу, змейкой (между предметами), врассыпную. Ходьба с выполнением заданий (с остановкой, приседанием, поворотом).

Упражнения в равновесии. Ходьба по прямой дорожке (ширина 15–20 см, длина 2–2,5 м), по доске, гимнастической скамейке, бревну, приставляя пятку одной ноги к носку другой; ходьба по ребристой доске, с перешагиванием через предметы, рейки, по лестнице, положенной на пол. Ходьба по наклонной доске (высота 30–35 см). Медленное кружение в обе стороны.

Бег. Бег обычный, на носках (подгруппами и всей группой), с одного края площадки на другой, в колонне по одному, в разных направлениях: по прямой, извилистой дорожкам (ширина 25–50 см, длина 5–6 м), по кругу, змейкой, врассыпную; бег с выполнением заданий (останавливаться, убежать от догоняющего, догонять убегающего, бежать по сигналу в указанное место), бег с изменением темпа (в медленном темпе в течение 50–60 секунд, в быстром темпе на расстояние 10 м).

Катание, бросание, ловля, метание. Катание мяча (шарика) друг другу, между предметами, в воротца (ширина 50–60 см). Метание на дальность правой и левой рукой (к концу года на расстояние 2,5–5 м), в горизонтальную цель двумя руками снизу, от груди, правой и левой рукой (расстояние 1,5–2 м), в вертикальную цель (высота центра мишени 1,2 м) правой и левой рукой (расстояние 1–1,5 м). Ловля мяча, брошенного воспитателем (расстояние 70–100 см). Бросание мяча вверх, вниз, об пол (землю), ловля его (2–3 раза подряд).

Ползание, лазанье. Ползание на четвереньках по прямой (расстояние 6 м), между предметами, вокруг них; подлезание под препятствие (высота 50 см), не касаясь руками пола; пролезание в обруч; перелезание через бревно. Лазанье по лесенке-стремянке, гимнастической стенке (высота 1,5 м).

Прыжки. Прыжки на двух ногах на месте, с продвижением вперед (расстояние 2–3 м), из кружка в кружок, вокруг предметов, между ними, прыжки с высоты 15–20 см, вверх с места, доставая предмет, подвешенный выше поднятой руки ребенка; через линию, шнур, через 4–6 линий (поочередно через каждую); через предметы (высота 5 см); в длину с места через две линии (расстояние между ними 25–30 см); в длину с места на расстояние не менее 40 см.

Групповые упражнения с переходами. Построение в колонну по одному, шеренгу, круг; перестроение в колонну по два, врассыпную; размыкание и смыкание обычным шагом; повороты на месте направо, налево переступанием.

Ритмическая гимнастика. Выполнение разученных ранее общеразвивающих упражнений и циклических движений под музыку.

Общеразвивающие упражнения

Упражнения для кистей рук, развития и укрепления мышц плечевого пояса. Поднимать и опускать прямые руки вперед, вверх, в стороны (одновременно, поочередно).

Перекладывать предметы из одной руки в другую перед собой, за спиной, над головой. Хлопать в ладоши перед собой и отводить руки за спину. Вытягивать руки вперед, в стороны, поворачивать их ладонями вверх, поднимать и опускать кисти, шевелить пальцами.

Упражнения для развития и укрепления мышц спины и гибкости позвоночника. Передавать мяч друг другу над головой вперед-назад, с поворотом в стороны (вправо-влево).

Из исходного положения сидя: поворачиваться (положить предмет позади себя, повернуться и взять его), наклониться, подтянуть ноги к себе, обхватив колени руками.

Из исходного положения лежа на спине: одновременно поднимать и опускать ноги, двигать ногами, как при езде на велосипеде.

Из исходного положения лежа на животе: сгибать и разгибать ноги (поочередно и вместе), поворачиваться со спины на живот и обратно; прогибаться, приподнимая плечи, разводя руки в стороны.

Упражнения для развития и укрепления мышц брюшного пресса и ног. Подниматься на носки; поочередно ставить ногу на носок вперед, назад, в сторону. Приседать, держась за опору и без нее; приседать, вынося руки вперед; приседать, обхватывая колени руками и наклоняя голову. Поочередно поднимать и опускать ноги, согнутые в коленях. Сидя захватывать пальцами ног мешочки с песком. Ходить по палке, валику (диаметр 6–8 см) приставным шагом, опираясь на них серединой ступни.

Спортивные игры и упражнения

Катание на санках. Катать на санках друг друга; кататься с невысокой горки.

Скольжение. Скользить по ледяным дорожкам с поддержкой взрослых.

Ходьба на лыжах. Ходить по ровной лыжне ступающим и скользящим шагом; делать повороты на лыжах переступанием.

Катание на велосипеде. Кататься на трехколесном велосипеде по прямой, по кругу, с поворотами направо, налево.

Плавание и элементы гидро-аэробики. Входить и погружаться в воду, бегать, играть в воде; водить хороводы. Учиться плавать (при наличии соответствующих условий).

Подвижные игры

С бегом. «Бегите ко мне!», «Птички и птенчики», «Мыши и кот», «Бегите к флажку!», «Найди свой цвет», «Трамвай», «Поезд», «Лохматый пес», «Птички в гнездышках».

С прыжками. «По ровненькой дорожке», «Поймай комара», «Воробышки и кот», «С кочки на кочку».

С подлезанием и лазаньем. «Наседка и цыплята», «Мыши в кладовой», «Кролики».

С бросанием и ловлей. «Кто бросит дальше мешочек», «Попади в круг», «Сбей кеглю», «Береги предмет».

На ориентировку в пространстве. «Найди свое место», «Угадай, кто и где кричит», «Найди, что спрятано».

2.2. Описание вариативных форм, способов и средств реализации Программы с учетом возрастных и индивидуальных особенностей воспитанников

Одной из основных задач воспитания дошкольников является воспитание у них любви к Родине, родному городу. В городе (селе) есть свои особенности исторического развития, специфические черты культуры и природы, составляющие тот феномен, который формирует в каждом человеке интерес и привязанность к родному городу, его окрестностям и пригородам.

Основные цели и задачи занятий по ознакомлению детей дошкольного возраста с историей и культурой родного города (села).

Цели:

- ✚ формировать такие нравственные черты личности, как гордость за свой город, любовь к великим согражданам, уважение к труду создателей города (села), интерес к окружающему миру, умение чувствовать себя в нем комфортно, умение ориентироваться в любой жизненной ситуации.
- ✚ через знакомство детей с произведениями литературы, архитектуры, театрального, изобразительного декоративно-прикладного искусства, посвященных городу (селу), развивать их творческие способности и навыки познавательной деятельности.





Задачи:

- ✚ воспитывать у детей эмоциональное отношение, чувства сопереживания, сострадания, ответственности, формировать интерес к общественной жизни города;
- ✚ расширять знания детей об окружающем их городе, о неразрывной связи человека с окружающей действительностью, о возможных последствиях нарушения этой взаимосвязи;
- ✚ познакомить детей с уникальными особенностями, наиболее известными достопримечательностями;
- ✚ учить детей описывать объекты, свои впечатления, давать оценку действиям и

событиям.

Рабочая Программа реализует модель образовательного процесса, в которой представлены современные подходы к организации всех видов детской деятельности в соответствии с принятыми методами воспитания, обучения и развития детей младшего возраста, средствами образования, адекватными возрасту детей формами организации образовательной деятельности.

Модель построена с учетом следующих компонентов образовательной системы, которые в реальном педагогическом процессе находятся во взаимосвязи:

-  образовательные области;
-  сквозные механизмы развития детей;
-  виды детской деятельности;
-  формы организации детских видов деятельности.

Модель образовательного процесса в группе раннего возраста

Образовательные области	Сквозные механизмы развития	Приоритетные виды детской деятельности	Примеры форм организации детских видов деятельности
Физическое развитие	Игра, общение, познавательно-исследовательская деятельность	Двигательная	Утренняя гимнастика, подвижные игры с правилами (в т. ч. народные), игровые упражнения, двигательные паузы, спортивные пробежки, соревнования и праздники, эстафеты, физкультурные минутки, занятия в спортивном зале и др.
Социально-коммуникативное развитие	Игра, общение, познавательно-исследовательская деятельность	Трудовая	Игровые ситуации, игры с правилами, дидактические (с предметами и игрушками), настольно-печатные, словесные, компьютерные, подвижные, народные, творческие игры Индивидуальные и подгрупповые поручения, дежурства, совместный (общий, коллективный) труд. Беседы, коммуникативные ситуации, составление рассказов и сказок, творческие пересказы, разгадывание
Познавательное развитие	Игра, общение, познавательно-исследовательская деятельность		Наблюдения, экскурсии, решение проблемных ситуаций, опыты, экспериментирование, коллекционирование, моделирование, познавательно-исследовательские проекты, дидактические, конструктивные игры и др.

Речевое развитие	Игра, общение, познавательно-исследовательская деятельность	Восприятие художественной литературы и фольклора	Рассказы, беседы, пересказы, загадывание и разгадывание загадок, словесные и настольно-печатные игры с правилами, ситуативные разговоры, сюжетные (в т.ч. режиссерские) игры, речевые тренинги и др. Рассказывание, чтение, обсуждение, разучивание, инсценирование произведений, игры-драматизации, театрализованные игры, различные виды театра (теневого, бибабо, пальчиковый и пр.) и др.
Художественно-эстетическое развитие	Игра, общение, познавательно-исследовательская деятельность	Изобразительная, музыкальная, восприятие художественной литературы и фольклора	Мастерские детского творчества. Выставки изобразительного искусства, вернисажи детского творчества, рассказы и беседы об искусстве, творческие проекты эстетического содержания, занятия в изостудии и др. Слушание и исполнение музыкальных произведений, музыкально-ритмические движения, музыкальные игры и импровизации, инсценировки, драматизации, занятия в музыкальном зале, организация детского оркестра и др.

Покомпонентное описание модели образовательного процесса в группе раннего возраста

- ✚ Образовательные области социально-коммуникативное развитие (далее - СКР), познавательное развитие (далее - ПР), речевое развитие (далее - РР), художественно-эстетическое развитие (далее - ХЭР), физическое развитие (далее - ФР) положены в основу модели, в соответствии с ними моделируются все остальные структурные компоненты.
- ✚ Сквозные механизмы развития ребенка (виды деятельности).

Конкретное содержание образовательных областей реализуется в различных видах деятельности детей.

Рабочая Программа построена с учетом принципа включения личности в значимую деятельность. Среди таких выделены три (общение, игра, познавательно-исследовательская деятельность) как сквозные механизмы развития ребенка, которые становятся ведущими видами деятельности на разных возрастных этапах развития ребенка и продолжают оставаться значимыми для него на протяжении всего дошкольного детства.

Организация коммуникативной, игровой, познавательно-исследовательской деятельности - первоочередная задача работы педагогов по освоению детьми содержания всех образовательных областей, в том числе их воспитательной составляющей.

Сквозные механизмы развития детей группы раннего возраста

Возрастной период	Сквозные механизмы развития ребенка
Младший дошкольный возраст (3-4 года)	<ul style="list-style-type: none">- игровая деятельность, включая сюжетно-ролевую игру, игру с правилами и другие виды игры;- коммуникативная деятельность (общение и взаимодействие с взрослыми и сверстниками);- познавательно-исследовательская деятельность (исследования объектов окружающего мира и экспериментирования с ними)

- ✚ Приоритетные виды детской деятельности и активности. Для реализации задач различных образовательных областей выделяются приоритетные виды детской деятельности, в процессе организации которых поставленные задачи будут решаться максимально эффективно.

Приоритетные виды детской деятельности (активности) в группе раннего возраста

Возрастной период	Виды детской деятельности	Образовательные области
Младший дошкольный возраст (3-4 года)	<ul style="list-style-type: none"> - восприятие художественной литературы и фольклора; - самообслуживание и элементарный бытовой труд (в помещении и на улице); - конструирование из разного материала, включая конструкторы, модули, бумагу, природный и иной материалы; - изобразительная деятельность (рисование, лепка, аппликация); - музыкальная деятельность (восприятие и понимание смысла музыкальных произведений, пение, музыкально-ритмические движения, игры на детских музыкальных инструментах); - двигательная (овладение основными движениями) форма активности. 	РР СКР ПР ХЭР ХЭР ФР

- ✚ Формы организации детских видов деятельности (в том числе в рамках организации непосредственно-образовательной деятельности (далее - НОД)), которые наиболее адекватны для решения задач той или иной образовательной области.

Рабочая Программа предусматривает вариативное использование форм организации образовательной деятельности: традиционные занятия, детские лаборатории, экскурсии, творческие мастерские и пр. Выбор формы организации НОД остается за педагогом, который руководствуется программными требованиями, учитывает возрастные и индивидуальные особенности детей, ситуацию в группе.

Наблюдение как форма организации детской деятельности

Виды наблюдений	Структура наблюдений	Форма организации наблюдения
Распознающее Длительное Сравнительное Дедуктивное Наблюдение изнутри	Цель Мотив План Осуществление наблюдения Подведение итогов	Фронтально По подгруппам Индивидуально Парами

Экспериментирование как методическая система познавательного развития дошкольников

Виды экспериментирования				
Наблюдение (целенаправленный процесс, в результате которого ребенок сам должен получить знания)	Кратковременные и долгосрочные опыты	Демонстрационные опыты (показ воспитателя) и лабораторные опыты (дети вместе с воспитателем, с его помощью)	Опыт-доказательство и опыт-исследование	Поисковая деятельность (как нахождение способа действия)

Формы работы по ознакомлению с художественной литературой, фольклором

Чтение литературного произведения	Рассказ литературного произведения	Беседа о прочитанном произведении	Обсуждение литературного произведения	
Инсценирование литературного произведения. Театрализованная игра	Игра на основе сюжета литературного произведения	Продуктивная деятельность по мотивам прочитанного	Сочинение по мотивам прочитанного	Ситуативная беседа по мотивам прочитанного

Методы обучения

Для решения образовательных задач Программы используются словесные, наглядные, практические и другие методы обучения.

- ✦ *Словесные методы* используются, когда воспитателю требуется дать детям пояснения, рассказать сказку или о каком-либо явлении.
- ✦ *Наглядные методы* опираются на зрительное, слуховое, осязательное ознакомление детей с окружающим миром.
- ✦ *Практические методы* предполагают в процессе освоения нового материала не только слушание и наблюдение, но и выполнение детьми самостоятельных практических действий с предметами.

В последние годы широкое распространение получили так называемые *методы проблемного воспитания и обучения*.

Специфика этих методов состоит в том, что педагог ставит перед детьми задачу открытого типа (имеющую не одно, а множество верных решений), или предлагает для обсуждения открытую проблему и создает условия для самостоятельного поиска способов ее решений на основе ранее приобретенных знаний умений.

Проблемные методы активизируют мысль ребенка, развивают его инициативу, пробуждают у детей интерес к познанию, поэтому их использование дает лучшие результаты с точки зрения развития творческих способностей, чем предыдущие методы.

Формы организации образовательной деятельности при использовании данных методов также разнообразны - занятие, дидактическая игра, наблюдение, экспериментирование и др.

Решение образовательных задач Рабочей Программы осуществляется в игровой деятельности детей.

Игра является одновременно ведущей деятельностью детей и основной формой образовательной работы с дошкольниками.

Для обеспечения поддержки развития игровой деятельности детей Рабочей Программой предусмотрено:

- ✦ выделение времени и игрового пространства для самостоятельных игр детей;
- ✦ организация предметно-игровой среды с учетом индивидуальных предпочтений детей;
- ✦ поддержка самостоятельного характера игр, потребностей детей отражать в игровых темах и сюжетах круг знаний об окружающей действительности, эмоциональный опыт;
- ✦ стимулирование детского творчества в создании игровых замыслов и сюжетов;
- ✦ формирование у детей умения организовывать совместные игры со сверстниками и детьми разных возрастов;
- ✦ участие педагога в детских играх как равного партнера по игре;

- ✚ поощрение содержательных игровых диалогов как проявлений размышлений детей о действительности;
- ✚ формирование у детей в процессе игр познавательных мотивов, значимых для становления учебной деятельности;
- ✚ расширение спектра игровых интересов каждого ребенка за счет использования всего многообразия детских игр и пр.

В ходе реализации образовательных задач Рабочей Программы осуществляется поддержка инициативы и самостоятельности детей. Под самостоятельной деятельностью понимается свободная деятельность воспитанников в условиях созданной педагогами развивающей предметно-пространственной среды, обеспечивающей выбор каждым ребенком деятельности по интересам, позволяющей ему взаимодействовать со сверстниками или действовать индивидуально.

Детская самостоятельность - это не столько умение ребенка осуществлять определенное действие без помощи посторонних и постоянного контроля со стороны взрослых, сколько инициативность и способность ставить перед собой новые задачи и находить их решения в социально приемлемых формах. Развитие самостоятельности как личностного качества в период дошкольного детства связано, в первую очередь, с развитием основных видов детской деятельности - сквозных механизмов развития ребенка.

Развитие самостоятельности и детской инициативы в сквозных механизмах развития ребенка

Виды деятельности	Содержание работы
Игровая	<p>Игры дают возможность активному проявлению индивидуальности ребенка, его находчивости, сообразительности, воображения. Особое место занимают игры, которые создаются самими детьми, - творческие (в том числе сюжетно-ролевые). Игра как самостоятельная деятельность детей способствует приобретению ими опыта организации совместной деятельности на основе предварительного обдумывания, обсуждения общей цели, совместных усилий к ее достижению, общих интересов и переживаний. При организации игры педагог стремится к тому, чтобы дети могли проявить творческую активность и инициативу, помогает детям «погрузиться» в игровую ситуацию и решать возникшие вопросы самостоятельно.</p>
Познавательно-исследовательская	<p>У дошкольников формируется арсенал способов познания:</p> <ul style="list-style-type: none"> • наблюдение и самонаблюдение; • сенсорное обследование объектов; • логические операции (сравнение, анализ, синтез, классификация, абстрагирование, сериация, конкретизация, аналогия); • простейшие измерения; экспериментирование с природными (водой, воздухом, снегом и др.) и рукотворными (магнитами, увеличительными стеклами и т.п.) объектами; • просмотр обучающих фильмов или телепередач; • поиск информации в сети Интернет, в познавательной литературе и др. <p>Организация условий для самостоятельной познавательно-исследовательской деятельности детей подразумевает работу в двух направлениях: во-первых, постоянное расширение арсенала объектов, отличающихся ярко выраженной многофункциональностью; во-вторых, предоставление детям возможности использовать самостоятельно обнаруженные ими свойства объектов в разнообразных видах деятельности (игре, конструировании, труде и пр.) и побуждение к дальнейшему их изучению.</p> <p>Педагог постоянно создает ситуации, удовлетворяющие потребности ребенка в познавательной деятельности и побуждающие активно применять свои знания и умения; ставит перед детьми все более сложные задачи, поддерживает желание преодолевать трудности, доводить начатое дело до конца.</p>
Коммуникативная	<p>Развитию коммуникативной деятельности (общения в процессе взаимодействия с взрослыми и сверстниками) следует уделяться особое внимание. Путь, по которому должно идти руководство развитием речи детей в целях формирования у них способности</p>

	<p>строить связанное высказывание. Ведет от диалога между взрослым и ребенком, в котором взрослый берет на себя руководящую роль, направляя ход мысли и способы ее выражения, к развернутой монологической речи самого ребенка. Для поддержки речевой активности педагог проводит беседы с детьми, направляющие их внимание на воплощение интересных событий в словесные игры и сочинения самостоятельных рассказов и сказок. В беседе ребенок учится выражать свои мысли в речи, слушать собеседника. Для «пробуждения» детской инициативы педагоги задают детям разнообразные вопросы – уточняющие, наводящие, проблемные, эвристические, и др.</p>
--	---

Детская инициативность и самостоятельность поддерживается педагогами и в процессе организации других видов деятельности (активности) - трудовой, конструктивной, изобразительной, музыкальной, двигательной, восприятию художественной литературы и фольклора и т.д.

Педагогические условия поддержки детской инициативы в познавательном развитии

<p>Обеспечение использования собственных, в т. ч. «ручных» действий в познании различных количественных групп, дающих возможность накопления чувственного опыта предметно-количественного содержания.</p>	<p>Использование разнообразного дидактического материала, способствующего выполнению каждым ребенком действий с различными предметами, величинами</p>	
<p>Организация речевого общения детей, обеспечивающая самостоятельное использование слов, обозначающих математические понятия, явления окружающей действительности.</p>	<p>Организация обучения детей предполагающая использование ими совместных действий в освоении различных понятий. Для этого на занятиях формируются микро-группы по 3-4 человека. Такая организация провоцирует активное речевое общение детей со сверстниками.</p>	
<p>Организация разнообразных форм взаимодействия: «педагог – дети», «дети – дети».</p>		
<p>Позиция педагога при организации жизни детей в детском саду, дающая возможность самостоятельного</p>	<p>Психологическая перестройка позиции педагога на личностно-ориентированное взаимодействие</p>	<p>Фиксация успеха, достигнутого ребенком. Его аргументация создает положительный эмоциональный фон для</p>

<p>накопления чувственного опыта и его осмысления. Основная роль воспитателя заключается в организации ситуаций для познания детьми отношений между предметами, когда ребенок сохраняет в процессе обучения чувство комфортности и уверенности в собственных силах.</p>	<p>ребенком в процессе обучения, содержанием которого является формирование у детей средств и способов приобретения знаний в ходе специально организованной самостоятельной деятельности.</p>	<p>проведения обучения, способствует возникновению познавательного интереса.</p>
---	---	--

Одной из основных образовательных задач Рабочей Программы является индивидуализация образовательного процесса. Взаимосвязь индивидуальных и групповых стратегий образования - важнейшее условие реализации личностно - ориентированного подхода в дошкольном образовании.

Под индивидуальной образовательной стратегией понимается система дидактических мер, обеспечивающих полноценное развитие ребенка в соответствии с его индивидуальными особенностями и социальным заказом его родителей (или их законных представителей).

Вариативность образовательных технологий, гибкость использования педагогических методов и приемов, используемых в Рабочей Программе, обеспечивают многогранность развития дошкольников с учетом их индивидуальных особенностей.

Роль педагога состоит в создании условий для свободной творческой деятельности детей и организации образовательного процесса методом реального сотворчества (с педагогом, родителями, другими детьми) в разных формах взаимодействия.

Деятельность педагога направляется, в первую очередь, на индивидуальную помощь ребенку в планировании своей деятельности, на консультирование по применению тех или иных информационных источников и дидактических пособий. Важнее не то, что знают и умеют воспитанники группы, а как они умеют реализовывать свой личностный потенциал в соответствии с индивидуальными способностями.

Педагогу отводится роль помощника, партнера по общему делу и консультанта. Он выполняет сложную задачу создания оптимальных условий для самореализации ребенка как свободной личности в «умном», гибком, комфортном образовательном пространстве.

В целях обеспечения индивидуализации образовательного процесса особое внимание в Рабочей Программе уделяется:

- ✚ поддержке интересов ребенка со стороны взрослых, поощрению вопросов, инициативы и самостоятельности детей в различных культурных практиках;
- ✚ ознакомлению родителей с задачами индивидуального развития детей, методами, средствами и формами их реализации; согласование с родителями маршрутов индивидуального развития ребенка;
- ✚ учет конструктивных пожеланий родителей «во благо» ребенка.

2.3. Особенности взаимодействия с семьями воспитанников

Установления взаимосвязи ДООУ и семьи является решающим условием обновления системы дошкольного образования. Основной целью установления взаимоотношений ДООУ и семьи является создание единого пространства семья - детский сад, в котором всем участникам педагогического процесса будет комфортно, интересно, безопасно, полезно и эмоционально благополучно.

С целью построения эффективного взаимодействия семьи и ДООУ созданы следующие условия:

- ✚ Социально-правовые: построение всей работы основывается на федеральных, региональных, муниципальных нормативно-правовых документах, а также с Уставом ДООУ, договорами сотрудничества, регламентирующими и определяющими функции, права и обязанности семьи и дошкольного образовательного учреждения;
- ✚ Информационно-коммуникативными: предоставление родителям возможности быть в курсе реализуемых программ, быть осведомленными в вопросах специфики образовательного процесса, достижений и проблем в развитии ребенка, безопасности его пребывания в ДООУ;
- ✚ Перспективно-целевые: наличие планов работы с семьями на ближайшую и дальнейшую перспективу, обеспечение прозрачности и доступности для педагогов и родителей в изучении данных планов, предоставление права родителям участвовать в разработке индивидуальных проектов, программ и выборе точек пересечения семьи и ДООУ в интересах развития ребенка;
- ✚ Потребностно-стимулирующие: взаимодействие семьи и дошкольного образовательного учреждения строится на результатах изучения семьи.

В основу совместной деятельности семьи и дошкольного учреждения заложены следующие принципы:

- ✚ единый подход к процессу воспитания ребёнка;
- ✚ открытость дошкольного учреждения для родителей;
- ✚ взаимное доверие во взаимоотношениях педагогов и родителей;
- ✚ уважение и доброжелательность друг к другу;
- ✚ дифференцированный подход к каждой семье.

Система взаимодействия с родителями включает:

- ✚ ознакомление родителей с результатами работы ДООУ на общих родительских собраниях, анализом участия родительской общественности в жизни ДООУ;
- ✚ ознакомление родителей с содержанием работы ДООУ, направленной на физическое, психическое и социальное развитие ребенка;
- ✚ участие в составлении планов: спортивных и культурно-массовых мероприятий, работы родительского комитета;
- ✚ целенаправленную работу, пропагандирующую общественное дошкольное воспитание в его разных формах;
- ✚ обучение конкретным приемам и методам воспитания и развития ребенка в разных видах детской деятельности на семинарах-практикумах, консультациях и открытых занятиях.

Перспективное планирование работы с родителями

Сентябрь	Родительское собрание на тему: «Возрастные особенности детей 3-4 лет» Консультация в родительский уголок: «Особенности развития ребенка 3-4 лет» Консультация в уголок здоровья «Витаминный календарь. Осень» Папка-передвижка «ПДД»
Октябрь	Консультация «Поощрять или наказывать?» Конкурс-выставка «Дары Осени» Папка-передвижка «Здоровый образ жизни»
Ноябрь	Консультация «Как одеть ребенка в холодный период?» Консультация «Авторитет родителей в воспитании детей» Стендовая информация: «Права ребенка»
Декабрь	Мастер-класс по квиллингу «Снежинки-Невидимки» Консультация «Внимание! Наступает зима!» Родительское собрание «Подготовка к Новому году» Стендовая информация «Детские травмы»
Январь	Копилка добрых советов «Если ребёнок закричал, зарычал, запищал» Беседы «Детские вопросы и ответы на них» Папка-передвижка «Гендерное воспитание» Консультация «Безопасный пешеход начинается с детства»
Февраль	Консультация «Книга в жизни ребёнка» Беседа с родителями «Безопасность ребенка дома» Папка-передвижка «С чем можно играть ребёнку дома»
Март	Консультация «Почему ребенок не слушается?» Папка-передвижка «Родителям на заметку»
Апрель	Консультация «Принципы заботы и уважения» Беседа «Игрушка должна развивать» Папка-передвижка «Если ребенок дерется»
Май	Родительское собрание «Наши успехи за год» Консультация в родительский уголок «Безопасное поведение дошкольника» Беседа «Развивающие игры летом» Фотовыставка «Через года, через века, помните!» Презентация семейных фотографий «Прогулка по городу»

2.4. Способы и направления поддержки детской инициативы

Активность ребенка является основной формой его жизнедеятельности, необходимым условием его развития, которая закладывает фундамент и дает перспективы роста интеллектуального, творческого потенциала ребенка.

Обеспечение использования собственных, в том числе «ручных», действий в познании различных количественных групп, дающих возможность накопления чувственного опыта предметно-количественного содержания.

Использование разнообразного дидактического наглядного материала, способствующего выполнению каждым ребенком действий с различными предметами, величинами.

Организация речевого общения детей, обеспечивающая самостоятельное использование слов, обозначающих математические понятия, явления окружающей действительности.

Организация обучения детей, предполагающая использование детьми совместных действий в освоении различных понятий. Для этого на занятиях дети организуются в микро-группы по 3-4 человека. Такая организация провоцирует активное речевое общение детей со сверстниками.

Организация разнообразных форм взаимодействия: «педагог - дети», «дети - дети».

Направления поддержки детской инициативы:

- ✚ позиция педагога при организации жизни детей в детском саду, дающая возможность самостоятельного накопления чувственного опыта и его осмысления. Основная роль воспитателя - организация ситуаций для познания детьми отношений между предметами, когда ребенок сохраняет в процессе обучения чувство комфортности и уверенности в собственных силах;
- ✚ психологическая перестройка позиции педагога на личностно-ориентированное взаимодействие с ребенком в процессе обучения, содержанием которого является формирование у детей средств и способов приобретения знаний в ходе специально организованной самостоятельной деятельности;
- ✚ фиксация успеха, достигнутого ребенком, его аргументация создает положительный эмоциональный фон для проведения обучения, способствует возникновению познавательного интереса.

Условия, необходимые для создания социальной ситуации развития детей, соответствующей специфике дошкольного возраста.

Обеспечение эмоционального благополучия через:

- ✚ непосредственное общение с каждым ребенком;
- ✚ уважительное отношение к каждому ребенку, к его чувствам и потребностям;
- ✚ поддержку индивидуальности и инициативы детей через:
 - создание условий для свободного выбора детьми деятельности, участников совместной деятельности;
 - создание условий для принятия детьми решений, выражения своих чувств и мыслей;
 - не директивную помощь детям, поддержку детской инициативы и самостоятельности в разных видах деятельности (игровой, исследовательской, проектной, познавательной и т.д.);
 - установление правил взаимодействия в разных ситуациях;
 - создание условий для позитивных, доброжелательных отношений между детьми, в том числе принадлежащими к разным национально-культурным, религиозным общностям и социальным слоям, а также имеющими различные (в том числе ограниченные) возможности здоровья;
 - развитие коммуникативных способностей детей, позволяющих разрешать конфликтные ситуации со сверстниками;
 - развитие умения детей работать в группе сверстников;

- ✚ построение вариативного развивающего образования, ориентированного на уровень развития, проявляющийся у ребенка в совместной деятельности со взрослым и более опытными сверстниками, но не актуализирующийся в его индивидуальной деятельности (далее - зона ближайшего развития каждого ребенка), через:
 - создание условий для овладения культурными средствами деятельности;
 - организацию видов деятельности, способствующих развитию мышления, речи, общения, воображения и детского творчества, личностного, физического и художественно-эстетического развития детей;
 - поддержку спонтанной игры детей, ее обогащение, обеспечение игрового времени и пространства;
 - оценку индивидуального развития детей;
 - взаимодействие с родителями (законными представителями) по вопросам образования ребенка, непосредственного вовлечения их в образовательную деятельность, в том числе посредством создания образовательных проектов совместно с семьей на основе выявления потребностей и поддержки образовательных инициатив семьи.

Приоритетной сферой проявления детской инициативы является продуктивная деятельность.

Для поддержки детской инициативы необходимо:

- ✚ создавать условия для реализации собственных планов и замыслов каждого ребёнка;
- ✚ рассказывать детям об их реальных, а также возможных в будущем достижениях;
- ✚ отмечать и публично поддерживать любые успехи детей;
- ✚ всемерно поощрять самостоятельность детей и расширять её сферу;
- ✚ помогать ребёнку, найти способ реализации собственных поставленных целей;
- ✚ способствовать стремлению научиться делать что-то и поддерживать радостное ощущение возрастающей умелости;
- ✚ не критиковать результаты деятельности детей, а также их самих. Ограничить критику исключительно результатами продуктивной деятельности, используя в качестве субъекта критики игровые персонажи (детей критикует игрушка, а не педагог);
- ✚ учитывать индивидуальные особенности детей, стремиться найти подход к застенчивым, нерешительным, конфликтным, непопулярным детям;
- ✚ уважать и ценить каждого ребёнка независимо от его достижений, достоинств и недостатков;
- ✚ создавать в группе положительный психологический микроклимат, в равной мере проявляя любовь и заботу ко всем детям: выражать радость при встрече, использовать ласку и тёплое слово для выражения своего отношения к ребёнку, проявлять деликатность и тактичность;
- ✚ всегда предоставлять детям возможности для реализации их замысла в творческой продуктивной деятельности;
- ✚ в ходе занятий и в повседневной жизни терпимо относиться к затруднениям ребёнка, позволять ему действовать в своём темпе.

2.5. Комплексно-тематическое планирование

Подвижные игры для физического развития детей.

Название игры	Цель и задачи
«Листопад» «Поезд»	Закрепить знание детей о цвете, величине осенних листьев. Учить соблюдать правила игры. Упражнять детей в беге со сменой темпа, формировать умение переключать и распределять внимание, оперативно реагировать на сигнал.
«Карусели» «Самолеты»	Продолжать учить детей двигаться по кругу, держась за руки и менять темп движения. Научить детей бегать в разных направлениях, не наталкиваясь друг на друга, приучать их внимательно слушать сигнал и начинать движение.
«Найди свой домик» «Догони мяч» «Лохматый пес»	Воспитывать умение ориентироваться в пространстве, бегать по одному, всей группой. Воспитывать умение действовать по сигналу воспитателя, бегать в прямом направлении. Упражнять детей в беге с увертыванием. Развивать смелость, скоростные качества, способность ориентироваться в пространстве.
«Птички и птенчики» «Птички гнездышках» «Воробушки автомобиль» «Зайцы и волк»	Упражнять детей в беге врассыпную, учить выполнять команды воспитателя. в Учить детей ходить и бегать врассыпную, не наталкиваясь друг на друга; приучать быстро действовать по сигналу воспитателя. и Совершенствовать выполнение детьми основных видов движений, учить двигаться организованно, избегать столкновений, следить за сохранением осанки.
«Солнечные зайчики» «Лиса и куры»	Приучать детей внимательно слушать воспитателя, выполнять прыжки и другие действия в соответствии с текстом; учить ориентироваться в пространстве, находить свое место. Уточнять направления: вверх, вниз, в сторону; учить выполнять разнообразные движения. Развивать ловкость, быстроту реакции, учить действовать по сигналу, развивать ориентировку в пространстве.
«Вороны»	Совершенствовать бег в сочетании с движением рук. Побуждать к подражанию взрослому. Учить действовать в соответствии с текстом.
«Охотники и зайцы» «Догони меня»	Развитие у детей умения бегать, не наталкиваясь друг на друга, развитие ловкости и координации движений детей. Учить быстро действовать по сигналу, ориентироваться в пространстве; развивать ловкость.
«По ровненькой дорожке» «У медведя во бору»	Развивать согласованность движения рук и ног; приучать ходить свободно в колонне по одному; развивать чувство равновесия, ориентировку в пространстве. Учить бегать, не наталкиваясь друг на друга.

Перспективно-тематическое планирование в младшей группе по образовательной области «Речевое развитие» (Развитие речи)

Месяц	Тема	Задачи занятия	Материал
Сентябрь	Чтение стих. С.Черного «Приставалка»	Содействовать: - формированию у детей симпатии к сверстникам с помощью рассказа воспитателя; - воспитанию у детей уверенности в себе, объяснить, что каждый из них – замечательный ребёнок, и взрослые их любят.	Стих. С. Черного «Приставалка».
Сентябрь	Чтение русской народной сказки «Кот, петух и лиса»	Содействовать: - ознакомлению детей со сказкой «Кот, петух и лиса»; - воспитанию интереса к художественной литературе.	Сказка «Кот, петух и лиса»
Сентябрь	Звуковая культура речи: звуки а, у. Дидактическая игра «Не ошибись».	Содействовать: - упражнению в правильном и отчетливом произношении звуков (изолированных, в звукосочетаниях и словах); - отработыванию четкого произношения звука а,у.	Картина с изображением девочки в лесу.
Сентябрь	Звуковая культура речи: звук у.	Содействовать: - упражнению в четкой артикуляции звука (изолированного, в звукосочетаниях); - отработыванию плавного выдоха; - побуждению произносить звук в разной тональности и с разной громкостью (по подражанию).	Картинки с изображением утки с утятами на пруду.

Октябрь	Дидактическая игра «Чья вещь?» Рассматривание сюжетной картины «Шарик улетел».	Содействовать: - упражнению в согласовании притяжательных местоимений с существительными и прилагательными; - пониманию сюжета картины.	Картина «Шарик улетел».
Октябрь	Чтение русской народной сказки «Колобок». Д/упр. «Играем в слова»	Содействовать: - ознакомлению со сказкой «Колобок»; - совершенствованию умения слушать сказку; - воспитанию любви к художественным произведениям.	Иллюстрации к сказке «Колобок»
Октябрь	Звуковая культура речи: звук о. Рассматривание иллюстраций к сказке «Колобок».	Содействовать: - упражнению детей в чётком и правильном произношении звука и (изолированного, в словосочетания, в словах); - развитию фонематического слуха; - отработыванию четкого произношения звука о; - вниманию детей рассматривать рисунки в книгах.	Иллюстрации к сказке «Колобок».
Октябрь	Чтение стихотворения А.Блока «Зайчик». Заучивание стих. А. Плещеева «Осень наступила»	Содействовать: - развитию словарного запаса; - при восприятии стих. А.Блока «Зайчик» вызвать сочувствие к зайчишке, которому холодно, голодно и страшно в неуютную осеннюю пору.	Стих. А.Блока «Зайчик», А.Плещеева «Осень наступила».
Ноябрь	Чтение стихотворений об осени. Д/упр. «Что из чего получается»	Содействовать: - приобщению детей к поэзии; - развитию поэтического слуха; - упражнению в образовании слов по аналогии.	Стих. С.Маршака «Октябрь», А.Плещеева «Осень наступила».

Ноябрь	Звуковая культура речи: звук и.	Содействовать: - упражнению детей в четком и правильном произношении звука и (изолированного, в словосочетаниях, в словах); -воспитанию звуковой культуры речи.	Картинка с изображением воробья. Русская нар. Пес. «Киска, киска, брысь!».
Ноябрь	Рассматривание сюжетной картины «Коза с козлятами». Д/упр. «Кто, кто в теремочке живет?»	Содействовать: - развитию внимания в рассмотрении сюжетной картины; - упражнению в умении вести диалог; - правильности и четкому проговариванию слова со звуками к, т.	Картина «Коза с козлятами». Макет теремка.
Ноябрь	Чтение стихотворений из цикла С. Маршака «Детки в клетке».	Содействовать: - ознакомлению детей с яркими поэтическими образами животных из стихотворений С.Маршака; - воспитанию у детей вкуса к хорошему литературному языку.	Стихи С. Маршака «Детки в клетке»
Декабрь	Чтение сказки «Снегурушка и лиса»	Содействовать: - ознакомлению детей с русской народной сказкой» - упражнению в выразительном чтении отрывка — причитания Снегурушки.	Сказка «Снегурушка и лиса»
Декабрь	Повторение сказки «Снегурушка и лиса». Дидактические игры «Эхо», «Чудесный мешочек».	Содействовать: - совершенствованию умений у детей слушать сказку и узнавать её; -развитию умения произносить слова со звуком э (игра «Эхо»), в определении качеств предметов на ощупь (игра «Чудесный мешочек»); -воспитанию интереса к народным сказкам.	Сказка «Снегурушка и лиса», мелкие предметы из резины, меха, дерева.

Декабрь	Чтение рассказа Л.Воронковой «Снег идет», стих. А. Босева «Трое».	Содействовать: - ознакомлению детей с рассказом «Снег идет», оживив в памяти детей их собственные впечатления от обильного снегопада; - запоминанию стих. «Трое»; - упражнению в выразительном чтении.	Рассказ Л. Воронковой «Снег идет», стих. А.Босева «Трое».
Декабрь	Игра – инсценировка «У матрёшки - новоселье».	Содействовать: -обучению умений вести диалог с педагогом; - формированию диалогической речи; -воспитанию звуковой культуры речи.	Набор деревянных строительных деталей, фонарики из цветной бумаги, матрёшка, ёлка.
Январь	Чтение русской народной сказки «Гуси-лебеди».	Содействовать: - ознакомлению детей со сказкой; - желанию послушать ее еще раз, поиграть в сказку; - развитию умений отвечать на вопросы воспитателя.	Стих «Мы весёлые мышата». В. Орлов «Жили – были три пингвина»
Январь	Рассматривание иллюстраций к сказке «Гуси - лебеди» и сюжетных картин (по выбору педагога).	Содействовать: - развитию умений детей рассматривать сюжетную картину, отвечать на вопросы воспитателя, делать простейшие выводы, высказывать предположения; развитию любознательности, памяти; - воспитанию любви к сказкам.	Иллюстрации к сказке «Гуси - лебеди», картина «Зимой на прогулке».
Январь	Звуковая культура речи: звуки м, мь. Дидактическое упражнение «Вставь словечко».	Содействовать: -формированию у детей чёткого произношения звуков м, мь, в словах, фразовой речи; -развитию умений образовывать слова по аналогии; -воспитанию интонационной выразительности речи.	Кукла, картинка «Медвежонок Миша катает снежный ком» Стих Г. Сапгир «Кошка».

Январь	Звуковая культура речи: звуки п, пь. Дидактическая игра «Ярмарка».	<ul style="list-style-type: none"> - формированию у детей чёткого произношения звуков п, пь; -развитию умений детей вступать в диалог, употреблять слова со звуками п, пь; - воспитанию интереса к художественной литературе. 	Стих. В. Орлова «Жили – были три пингвина»
Февраль	Чтение рус.народной сказки «Лиса и заяц» (обр. В. Даля).	<p>Содействовать:</p> <ul style="list-style-type: none"> - ознакомлению со сказкой; - понятию смысла произведения (мал удалец, да храбрец); - развитию словарного запаса детей; - воспитанию интереса к театрализованной деятельности детей. 	Сказка «Лиса и заяц» (обр. В.Даля)
Февраль	Звуковая культура речи : звуки б,бь .	<p>Содействовать:</p> <ul style="list-style-type: none"> -упражнению детей в правильном произношении звуков б, бь (в звукосочетаниях, словах, фразах); -развитию фонематического слуха. 	Куб с картинками.
Февраль	Заучивание стихотворения В.Берестова «Петушки распетушились».	<p>Содействовать:</p> <ul style="list-style-type: none"> - запоминанию стихотворения; - выразительному чтению стихотворения; - развитию словарного запаса детей. 	Стихотворение с иллюстрациями В.Берестова «Петушки распетушились».
Февраль	Беседа на тему «Что такое хорошо и что такое плохо».	<p>Содействовать:</p> <ul style="list-style-type: none"> -совершенствованию диалогической речи (умения вступать в разговор); -развитию умений грамматически правильно отражать в речи свои впечатления; - побуждению детей к высказыванию своих суждений так, чтобы они были понятны окружающим; - воспитанию дружеских отношений между детьми. 	Стих В. Маяковского «Что такое хорошо и что такое плохо».

Март	Чтение стихотворения И. Косякова «Все она». Дид./упр. «Очень мамочку люблю, потому, что...»	Содействовать: - ознакомлению детей со стихотворением; - совершенствованию диалогической речи.	Стих. И. Косякова «Все она».
Март	Звуковая культура речи: звуки т, п, к.	Содействовать: - закреплению произношения звука т в словах и фразовой речи; - отчетливому произношению звукоподражания со звуками т, п, к; - развитию умений произносить звукоподражания с разной скоростью и громкостью; - воспитанию дружеских отношений между детьми.	Русская народная песенка «Тень, тень, потетень...»
Март	Чтение русской народной сказки «У страха глаза велики».	Содействовать: - ознакомлению со сказкой «У страха глаза велики»; - правильному произношению начала и конца сказки.	Сказка с иллюстрациями «У страха глаза велики» (обр. М. Серовой).
Март	Рассматривание сюжетных картин. Д/И «Что изменилось?».	Содействовать: - умению рассматривать сюжетную картину, помогать определять ее тему и конкретизировать действия и взаимоотношения персонажей; - отработыванию правильного и отчетливого произношения звукоподражательных слов (учить характеризовать местоположение предметов).	Картина «Дети играют в кубики».
Апрель	Чтение стихотворения А. Плещеева «Весна». Д/упр. «Когда это бывает?».	Содействовать: - ознакомлению детей со стихотворением; - умению называть признаки времен года.	Стихотворение «Весна»

Апрель	Звуковая культура речи: звук ф.	Содействовать: - формированию у детей чёткого произношения звука; - отчётливому произношению изолированного звука ф и звукоподражательных слов с этим звуком; -развитию звуковой культуры речи.	«Волшебный кубик». Стих. Г. Сапгира «Кошка».
Апрель	Чтение и драматизация русской народной песенки «Курочка-рябучечка». Рассмотрение сюжетных картин».	Содействовать: - ознакомлению детей с русской народной песенкой; - развитию внимательно рассматривать сюжетную картину и рассказывать о том, что на ней изображено.	Русская народная песенка «Курочка-рябучечка». Картина «Дети кормят курицу с цыплятами».
Май	Звуковая культура речи: звук с.	Содействовать: -отрабатыванию чёткого произношения звука с; -развитию умений вести диалог;	Картина с изображением ласточки. Стих. «Ласточка» Л.Яхнина.
Май	Чтение русской народной сказки «Бычок-черный бочок, белые копытца». Литературная викторина.	Содействовать: - ознакомлению детей с русской народной сказкой; - развитию умений вспоминать названия и содержания сказок, которые им читали на занятиях.	Сказка «Бычок-черный бочок, белые копытца» с иллюстрациями (обр. М. Булатова)
Май	Звуковая культура речи: звук з.	Содействовать: - формированию у детей чёткого произношения звука; - развитию звуковой культуры речи; - воспитанию интереса к деятельности.	Иллюстрации к сказке К. Чуковского «Краденое солнце». Стих. А. Прокофьева «На зеленой на лужайке»
Май	Звуковая культура речи: звук ц.	Содействовать: - формированию у детей чёткого произношения звука; - развитию темпа речи, памяти; - упражнению правильного воспроизведения звукоподражаний.	Картинка «Белочка». Стих. В.Берестова «Котенок».

Перспективно-тематическое планирование в группе раннего возраста по образовательной области «Познавательное развитие» (ФЭМП)

Месяц	Тема	Задачи занятия	Материал
Сентябрь	Ознакомительное занятие.	- проведение дидактических игр с целью уточнения знаний детей в области математики (количество, форма, цвет).	Карточки с изображением геометрических фигур.
Сентябрь	Ознакомительное занятие.	- проведение дидактических игр с целью уточнения знаний детей в области математики (количество, форма, цвет).	Карточки с изображением геометрических фигур.
Сентябрь	«Большой, маленький».	- закреплять умения различать контрастные по величине предметы, используя слова «большой», «маленький».	Большие и маленькие шары, большие и маленькие кубы, 2 коробочки, игрушки: мишка, грузовик.
Сентябрь	«Большой, маленький».	- закреплять умения различать контрастные по величине предметы, используя слова «большой», «маленький».	Большая и маленькая куклы, 2 кроватки разного размера, 3-4 больших кубика.

Октябрь	«Один, много, мало».	- закреплять умения различать количество предметов.	Кукла, матрешки.
Октябрь	«Много», «один», «ни одного».	- познакомить с составлением группы предметов из отдельных предметов и выделением из нее одного предмета; - учить понимать слова «много», «один», «ни одного».	Петрушка, корзина.
Октябрь	«Один», «много», «ни одного».	- формировать умения составлять группу предметов и выделять из нее один предмет; - учить отвечать на вопрос «Сколько?»; - познакомить с кругом, учить обследовать его форму.	Кукла. Корзина, круг, картонный поезд без колес, поднос, салфетка, таз с водой.
Октябрь	«Один», «много», «ни одного». Круг.	- совершенствовать умение составлять группу из отдельных предметов и выделять один предмет из группы; - учить различать и называть круг; - учить сравнивать круги по величине.	Машина, мешочек, большой и маленький круги одинакового цвета.

Ноябрь	«Длинный - короткий», «длиннее-короче».	- учить сравнивать два предмета по длине и обозначать результат сравнения словами «длинный-короткий», «длиннее-короче»; - совершенствовать умение составлять группу предметов из отдельных предметов и выделять один предмет из группы.	Две картонные дорожки одинакового цвета, но разной длины, две корзины с большими и маленькими мячами.
Ноябрь	«Один», «много». «Длинный-короткий», «длиннее-короче».	- учить находить один и много предметов в специально созданной обстановке; - учить отвечать на вопрос «Сколько?»; - продолжать учить сравнивать два предмета по длине способами наложения и приложения.	4-5 групп игрушек, 2 коробки разного размера. Ленточки одного цвета, но разной длины.
Ноябрь	«Круг, квадрат».	- учить находить один и много предметов в специально созданной обстановке; - познакомить с квадратом, учить различать круг и квадрат.	«Посылка» с игрушками; квадрат и круг одинакового размера.
Ноябрь	«Один», «много». «Круг, квадрат».	- закреплять умения находить один и много предметов в специально созданной обстановке, обозначать совокупности словами «один», «много»; - учить различать и называть круг и квадрат.	Демонстрационный материал: игровой уголок, природный уголок, гараж, силуэт паровоза, листы цветной бумаги. Раздаточный материал: круги и квадраты одинакового цвета.

Декабрь	«Длинный-короткий», «длиннее-короче». «Одинаковые по длине».	- совершенствовать умение сравнивать два предмета по длине; - упражнять в умении находить один и много предметов в окружающей обстановке.	Оборудование и атрибуты физкультурного зала, 2 шнура разного цвета и длины, колобок.
Декабрь	Круг, квадрат. «Длинный-короткий». «Длиннее-короче».	- совершенствовать умение находить один и много предметов в окружающей обстановке; - закреплять умение различать и называть круг и квадрат; совершенствовать умение сравнивать два предмета по длине способами наложения и приложения.	Демонстрационный материал: круг, квадрат одинакового цвета; игрушка кошка, большой и маленький стаканы для карандашей, поднос для геометрических фигур. Раздаточный материал: карандаши разных цветов, квадраты.
Декабрь	Значение слов «помногу», «поровну».	- учить сравнивать две равные группы предметов способом наложения, понимать значение слов «помногу», «поровну»; - упражнять в ориентировании на собственном теле, различать правую и левую руки.	Игрушка снеговик, 4 ведерка, 4 совочка, однополосные карточки с изображениями 3-4 снеговиков, изображения варежек.
Декабрь	«Помногу», «поровну», «столько-сколько».	- продолжать учить сравнивать две равные группы предметов способом наложения, активизировать в речи выражения «помногу», «поровну», «столько-сколько»; - воспитывать интерес у детей к образовательной деятельности.	Два шарика одинакового цвета, но разной длины, кукла, ветки разной длины, птички, вырезанные из картона, шнуры.

Январь	«Широкий-узкий», «шире-уже».	<ul style="list-style-type: none"> - учить сравнивать два предмета, контрастных по ширине, используя приемы наложения и приложения, обозначать результаты сравнения словами «широкий- узкий», «шире -уже»; - продолжать учить сравнивать две равные группы предметов способом наложения, активизировать в речи выражения «помногу», «поровну», «столько- сколько». 	Широкая и узкая дорожки одинаковой длины, выложенные из строительного материала, картинка с изображением козы, козлят и кочанов капусты.
Январь	«Широкий-узкий», «шире-уже».	<ul style="list-style-type: none"> - продолжать учить сравнивать две равные группы предметов способом наложения, активизировать в речи выражения «помногу», «поровну», «столько-сколько»; - учить сравнивать два предмета, контрастных по ширине, используя приемы наложения и приложения, обозначать результаты сравнения словами «широкий - узкий», «шире-уже»; - воспитывать усидчивость. 	Два изготовленных из картона ручейка, разных по ширине, цветы с круглой и квадратной сердцевинами, однополосные карточки, блюдца и оладушки, вырезанные из картона.
Январь	Треугольник .«Широкий-узкий», «шире-уже», «одинаковые по ширине».	<ul style="list-style-type: none"> - познакомить с треугольником: учить различать и называть фигуру; - закреплять навыки сравнения двух предметов по ширине, учить пользоваться словами «широкий - узкий», «шире- уже», «одинаковые по ширине». 	Игрушка заяц, письмо, круг, треугольник, 2 одинаковые дорожки из картона, однополосные карточки с наклеенными на них домиками-квадратами и треугольниками.

Январь	«Помногу», «поровну», «столько-сколько».	<ul style="list-style-type: none"> - продолжать учить сравнивать две равные группы предметов способом наложения, активизировать в речи выражения «помногу», «поровну», «столько-сколько»; - продолжать знакомить с треугольником, учить называть и сравнивать его с квадратом. 	Грузовик, кубики, матрешки, круг, квадрат, треугольник, лесенка, двух-полосные карточки, разделенные на «окошки».
Февраль	«Помногу», «поровну», «столько-сколько». «Вверху-внизу».	<ul style="list-style-type: none"> - продолжать учить сравнивать две равные группы предметов способом наложения, активизировать в речи выражения «помногу», «поровну», «столько-сколько»; - совершенствовать умение различать и называть знакомые геометрические фигуры: круг, квадрат, треугольник; - упражнять в определении пространственных направлений от себя и обозначать их словами «вверху-внизу». 	Фланелеграф, круг, квадрат, треугольник, елка. Двух-полосные карточки; елочки и зайчики, вырезанные из картона, геометрические фигуры.
Февраль	«Высокий-низкий», «выше-ниже».	- познакомить с приемами сравнения двух предметов по высоте, учить понимать слова «высокий-низкий», «выше-ниже».	Две елочки, контрастные по высоте; картонные заборчик на подставке, воробьи.

Февраль	«Высокий-низкий», «выше-ниже». «Поровну», «столько-сколько».	<ul style="list-style-type: none"> - продолжать учить сравнивать два предмета способами наложения и приложения, обозначать результаты сравнения словами «высокий-низкий», «выше-ниже»; - продолжать учить сравнивать две равные группы предметов способом наложения, активизировать в речи выражения «поровну», «столько-сколько». 	Две контрастные по высоте матрешки, 2 пирамидки, машины, гаражи, однополосные карточки- квадраты, треугольники.
Февраль	«Больше-меньше», «столько-сколько». «Высокий-низкий», «выше-ниже».	<ul style="list-style-type: none"> - учить сравнивать две неравные группы предметов способом наложения, обозначать результаты сравнения словами «больше-меньше», «столько-сколько»; - совершенствовать умение сравнивать два контрастных по высоте предмета знакомыми способами, обозначать результаты сравнения словами «высокий-низкий», «выше-ниже». 	Картинка с изображением 5 снеговиков без носиков-морковок, 5 морковок, 2 мешочка одинакового цвета. Варежки из снежинок, пирамидки, разные по высоте.
Март	Закрепление изученного материала.	<ul style="list-style-type: none"> - учить сравнивать две неравные группы предметов способом наложения, обозначать результаты сравнения словами «больше-меньше», «столько-сколько», «поровну»; - совершенствовать умение различать и называть круг, квадрат, треугольник. 	Фланелеграф, контурные изображения котят и корзинок, геометрические фигуры разной величины и цвета.

Март	«Поровну», «столько-сколько», «больше-меньше».	- закреплять способы сравнения двух предметов по длине и высоте, обозначать результаты сравнения соответствующими словами.	Высокие красные и низкие синие ворота, стульчики, полоски-дорожки зеленого и желтого цветов разной длины, машины.
Март	«Столько-сколько», «больше-меньше». Части суток: день, ночь.	- упражнять в сравнении двух групп предметов способами наложения и приложения и пользоваться словами «столько-сколько», «больше-меньше»; - закреплять умение различать и называть части суток: день, ночь.	Фланелеграф, 5 птичек, 5 зернышек, картинка с изображением играющего ребенка и спящего ребенка.
Март	Сравнение двух предметов по длине и ширине. Круг, квадрат, треугольник.	- закреплять способы сравнения двух предметов по длине и ширине; - формировать умение различать количество звуков на слух (много, один); - упражнять в различении и назывании геометрических фигур.	Фланелеграф, картинки с изображением бычка, мышки, лягушки, зайца, вороны, поросят, 3-4 елочки, барабан, металлофон, дудочка, 2 дорожки разной длины, 2 домика, 2 двери разной ширины, дощечки разной высоты, геометрические фигуры.
Апрель	«Геометрические фигуры».	-совершенствовать умения различать и называть геометрические фигуры: круг, квадрат, треугольник; -развивать элементы логического мышления, памяти; - воспитанию интереса у детей к образовательной деятельности.	Три карточки с изображением геометрических фигур, мешочек, в котором лежат большие и маленькие шары и кубы. Палочки (4 красные и 3 зелёные палочки для каждого ребёнка) верёвочки.

Апрель	«Вперед-сзади», «слева-справа».	- закреплять умение детей воспроизводить заданное количество предметов по образцу; - учить различать пространственные направления от себя и обозначать их словами «вперед-сзади», «слева-справа».	Фланелеграф, большой и маленький клоуны, игрушечная собачка, кружочки, погремушка.
Апрель	«Один», «много». «Вперед-сзади», «слева-справа», «вверху-внизу».	- учить различать одно и много движений и обозначать их количество словами «один», «много»; - упражнять в умении различать пространственные направления относительно себя.	Кукла, медведь, шарики, круги красного, синего и желтого цветов, карточка с кругами тех же цветов.
Апрель	«Части суток: утро, вечер». «Много, «один».	- упражнять в умении воспроизводить заданное количество движений и называть их словами «много», «один»; - закреплять умение различать и называть части суток: утро, вечер.	Карточка-образец с изображением бабочек-желтая, красная, зеленая; цветы тех же цветов, модель частей суток.
Май	«Столько-сколько», «больше-меньше». «Большой-маленький».	- закреплять умение сравнивать две равные и неравные группы предметов способами наложения и приложения, пользоваться выражениями «столько-сколько», «больше-меньше»; - упражнять детей в сравнении двух предметов по величине, обозначать результаты сравнения словами «большой», «маленький»; - учить определять пространственное расположение предметов, используя предлоги на, под, в и т.д.	Большая и маленькая куклы, кукольная мебель, кукольная одежда для прогулки разных размеров. Контурные изображения кофточек с петельками, пуговицы-кружочки.

Май	«Геометрические фигуры».	<ul style="list-style-type: none"> - закреплять знания детей в названиях геометрических фигур: круг, квадрат, треугольник, шар, куб; -развивать умения у детей находить предметы в окружающей обстановке, похожие на геометрические фигуры; - воспитывать внимательность. 	Набор геометрических фигур.
Май	Закрепление понятий: один, много, ни одного, поровну.	<ul style="list-style-type: none"> -закреплять знания у детей понятий: один, много, ни одного, поровну; -закреплять умения находить предметы в окружающей обстановке; -воспитывать усидчивость. 	<p>Демонстрационный материал: дорожка с мячиками.</p> <p>Раздаточный материал: мячики на каждого ребёнка (большие и маленькие).</p>
Май	Закрепление «Сравнение предметов».	<ul style="list-style-type: none"> -закреплять умения у детей сравнивать предметы по ширине и высоте; -развивать внимание, логическое мышление. 	Раздаточный материал: 4 ленточки (у каждого ребёнка) равные по длине; 2 ленточки равные по ширине; 3 шире на 3 см., 4 уже на 3см.

Познавательльно-исследовательская деятельность

Время года	Темы и задачи опытов и наблюдений
Осень	<ol style="list-style-type: none">1. «Погода осенью»- обогащать представления детей об осени, об осенних месяцах. Учить детей определять время года по характерным признакам.2. «Листопад» - организовать наблюдение за падающими листьями, предложить рассказать детям как они падают, летят. Обратит внимание на многообразие осенних листьев, упражнять в различении листьев по цвету, величине, форме.3. «Деревья и кустарники осенью» - уточнить представление детей об основных частях дерева (ствол, ветви, листья). Упражнять в различении листьев по цвету, величине, форме. Закрепить знания о том, что осенью листья желтеют, опадают.4. «Осенние цветы» - познакомить детей с названиями цветов. Закрепить понятия «высокий-низкий», «короткий-длинный». Помочь детям назвать основные части растения: стебель, листья, цветок.5. «Птицы» - понаблюдать за птицами на участке детского сада, учить различать основные части тела, рассказать детям о перелетных птицах.6. «Солнце» - вырабатывать представление о том, что, когда светит солнце — на улице тепло; поддерживать радостное настроение.7. «Дождь» - познакомить детей с этим природным явлением. Предложить детям понаблюдать из окна, как капли дождя падают на землю. Послушать шум дождя, определить какой дождь.8. Наблюдение за автобусом - учить различать транспорт по внешнему виду, называть основные части автомобиля, закреплять навыки поведения в автобусе.9. Наблюдение за проезжей частью дороги- познакомить с проезжей частью дороги — шоссе, дать представление о правилах дорожного движения, о безопасном поведении, учить видеть опасность на дороге.10. Наблюдение за работой дворника — продолжать знакомить детей с профессией дворника, воспитывать уважение к людям, поддерживающим чистоту на наших улицах.11. Наблюдение за транспортом — учить различать транспорт по внешнему виду. Понаблюдать с детьми за движением легкового автомобиля. Объяснить, что машину ведет водитель, он сидит впереди, а все остальные являются пассажирами. Разговаривать во время движения с водителем нельзя, чтобы автомобиль не столкнулся с другими автомобилями.12. Наблюдение за льдом — познакомить детей с природным явлением — льдом; формировать представление о состоянии воды в окружающей среде.13. Наблюдение за сезонным явлением — инеем, заморозками — формировать представление об инее как об одном из состояний воды.

Зима	<ol style="list-style-type: none">1. «Погода зимой» - обогащать представления детей о зиме, о зимних месяцах, рассказать детям о погодных условиях декабря. Учить определять время года по характерным признакам.2. Наблюдение за снегом — формировать представление о зиме; вызывать эстетическое переживание от красоты зимней природы, радость от прогулок. Познакомить детей со свойствами снега (холодный, белый, хрустящий).3. Наблюдение за птицами зимой — углублять знания детей о жизни птиц в зимний период; развивать умение и желание помогать им.4. Наблюдение за морозными узорами — рассмотреть на окне морозные узоры, формировать желание у детей любоваться красивыми зимними явлениями природы.5. Наблюдение за облаками — формировать представление у детей о понятиях: «облако», «туча».6. Наблюдение за льдом — продолжать знакомить с этим природным явлением, рассказать о безопасном поведении на дороге во время гололеда.7. «Деревья зимой» - формировать знания о жизни растений зимой; воспитывать бережное отношение к природе.8. Наблюдение за работой дворника зимой — расширять знания детей о труде взрослых; воспитывать уважение к их труду.9. Наблюдение за небом — продолжать знакомство с различными природными явлениями; учить отличать погоду, связывая ее с состоянием неба (ясно, облачно, пасмурно, облака, тучи).10. Наблюдение за синицей — закреплять представление о названии птицы, характерных признаках внешнего вида; воспитывать желание ухаживать за птицами.11. Знакомство с пешеходной дорожкой в зимнее время — формировать представление о правилах поведения на улице; воспитывать навыки ориентировки на местности.12. Наблюдение за снегопадом — формировать представление о состоянии воды; привлечь внимание детей к падающему снегу, обратить внимание на красоту снежинок, что происходит с ней, когда она падает на руку?13. Наблюдение за ветром — формировать представление об одном из признаков зимы — метели; учить определять направление ветра.14. Наблюдение за вороной — расширять представление о зимующих птицах, учить различать их по внешнему виду; формировать представление о добывании пищи зимующими птицами; воспитывать бережное отношение к птицам.15. Наблюдение «Следы на снегу» - учить детей определять следы: детские, взрослые, следы животных.
------	--

Весна	<ol style="list-style-type: none"> 1. Наблюдение за небом — продолжить знакомство с различными природными явлениями; учить отличать состояние неба. 2. Наблюдение за проезжающим транспортом — закреплять названия частей машины (кузов, кабина, колеса, руль); отмечать большое разнообразие машин, их назначение; воспитывать уважение к труду. 3. Наблюдение за сосульками — познакомить детей с различными явлениями природы; показать разнообразие состояний воды в окружающей среде. 4. Приметы ранней весны — обогащать представление детей о весне, закреплять знания об основных признаках времени года, изучать приметы ранней весны. 5. Наблюдение за природой — при знакомстве с деревьями учить постепенно запоминать их, находить отличительные признаки, называть отдельные части, воспитывать любовь к природе. 6. Наблюдение за набуханием почек на деревьях — закреплять умение понимать зависимость объектов и явлений в природе; вызывать радостные чувства. Расширять знания о том, что деревья и кустарники живые, весной от тепла пробуждаются почки, распускаются листочки. 7. Наблюдение за птицами весной — познакомить с жизнью птиц весной; воспитывать любовь и заботливое отношение к пернатым. 8. Наблюдение за проталинами и зеленой травой — закреплять умение понимать зависимость явлений в природе. 9. Наблюдение за насекомыми — формировать представление о разнообразии насекомых; обогащать и активизировать словарь; вызвать радостные переживания от общения с природой. 10. «Чем питается божья коровка?» - рассказать детям о том, что жучок — хищник, поедает очень маленьких букашек (тлю). 11. Наблюдение за елочкой — закреплять умение находить и описывать данное дерево; учить выделять данное дерево из группы других на основе внешних признаков. 12. Наблюдение за одуванчиком - формировать представления о взаимосвязях в живой и неживой природе, знакомство с первым весенним цветком, его строением; развивать наблюдательность, речь, память, расширять кругозор; воспитывать эмоциональный отклик на красоту растения.
Лето	<ol style="list-style-type: none"> 1. Наблюдение за погодой — формировать представление детей о лете, об основных признаках (солнце светит ярко, стало очень тепло, цветет много цветов, вокруг все зелено). Развивать внимание, память; - формировать эмоционально-положительное отношение к природе и поддерживать радостное настроение. 2. Наблюдение за облаками — формировать представление о явлениях неживой природы, развивать речь. 3. Наблюдение за насекомыми — расширять знания детей о живой природе; учить наблюдать за насекомыми, не причиняя им вреда. 4. Наблюдение за деревьями и кустарниками. Расширять и углублять знания детей о растениях.

5. Наблюдение за бабочками на цветках. Закреплять названия частей туловища бабочек. Расширять представления о насекомых; учить отличать бабочку, видеть её красоту; воспитывать бережное отношение к бабочкам. Показать детям бабочку, сидящую на цветке; побеседовать о том, почему нельзя ловить бабочек.
6. Наблюдение за муравьями - расширять знания детей о насекомых; показать муравьев, отметить их поведение; воспитывать бережное отношение к насекомым.
7. «Чем питается божья коровка?» - показать отличительные особенности божьей коровки; подвести к пониманию того, что все насекомые – живые (они дышат, двигаются, питаются); закреплять желание наблюдать за насекомыми и беречь их.
8. Наблюдение за воробьями - формировать умение узнавать пернатых по внешнему виду, продолжить знакомство с внешними особенностями воробья; развивать речь, память, внимание; воспитывать доброжелательное отношение ко всему живому.
9. Рассматривание плодовых кустарников - расширять представления о кустарниках; показать изменения, происходящие с ними летом; познакомить с плодами разных кустарников; воспитывать бережное отношение к природе.
10. Наблюдение за цветами на клумбе - развивать желание любоваться цветущими растениями; учить различать некоторые цветы по форме и цвету (ромашка, календула); воспитывать желание беречь цветы.
11. Познакомить детей с различными видами деревьев. Закреплять представление о названии деревьев и об их основных частях. Обогащать представления детей о значении леса в жизни человека. Формировать бережное отношение к природе.
12. Знакомство со свойствами воды: льется, ею можно умываться, она прозрачная, чистая. Рассказать детям, что вода холодная, бывает горячая. Предложить потрогать. Вода журчит, булькает, льется. Продолжать закреплять знания о воде: она прозрачная, в воде можно купаться (купают куклу). Обобщить знания детей о воде. Предложить детям перелить воду из кружки в чашечку, в бутылку. Понаблюдать за поливкой растений старшими детьми.
13. Наблюдение за птенцами. Закрепить название частей тела - голова, хвост, клюв. Птички летают, поют, клюют зернышки. Они чистят перышки, летают с ветки на ветку. Наблюдение за голубями. Голуби большие, воробьи – маленькие. Рассмотреть части тела, послушать, как воркуют. Голубь ходит важно, не боится людей. Обобщить знания детей о птицах, уметь отличать воробья от голубя.

Перспективно-тематическое планирование в группе раннего возраста по образовательной области «Художественно-эстетическое развитие» (рисование).

Месяц	Тема	Задачи занятия	Материалы
Сентябрь	«Привяжем к шарикам цветные ниточки».	-Учить детей правильно держать карандаш: рисовать прямые линии сверху вниз; вести линии неотрывно, слитно. Развивать эстетическое восприятие. Учить видеть в линиях образ предмета.	Воздушные шары с привязанными к ним яркими ниточками, 1/2 альбомного листа с приклеенными ниточками (яркими толстыми). Альбомные листы, цветные карандаши (на каждого ребенка).
Сентябрь	«Идет дождь»	-Учить детей передавать в рисунке впечатления от окружающей жизни, видеть в рисунке образ явления. Закреплять умение рисовать короткие штрихи и линии, правильно держать карандаш. Развивать желание рисовать.	Карандаш синего цвета, бумага размером 1/2 листа (на каждого ребенка).

Сентябрь	«Красивые лесенки»	-Учить детей рисовать линии сверху вниз; проводить их прямо, не останавливаясь. Учить набирать краску на кисть, обмакивать ее всем ворсом в краску; снимать лишнюю каплю, прикасаясь ворсом к краю баночки; промывать кисть в воде, осушать ее легким прикосновением к тряпочке, чтобы набрать краску другого цвета. Продолжать знакомить с цветами. Развивать эстетическое восприятие.	Бумага размером 1/2 альбомного листа (или формата А4); краски, гуашь четырех цветов в разной комбинации, красиво сочетающиеся), банки с водой, кисти, краски (на каждого ребенка).
Сентябрь	«Красивый полосатый коврик»	-Учить детей рисовать линии слева направо, вести кисть по ворсу неотрывно; набирать краску на кисть, тщательно промыть кисть; рисовать другой краской аккуратно, не заходя на те места, где уже нарисовано. Развивать восприятие цвета, закреплять знание цветов .	3-4 полосатых двухцветных коврика. Листы бумаги квадратной формы; краски гуашь (на каждый стол по две разные, хорошо сочетающиеся краски; банки с водой, кисти. Тряпочки (на каждого ребенка).

Октябрь	«Разноцветный ковер из листьев»	-Развивать эстетическое восприятие, формировать образные представления. Учить правильно держать кисть, опускать ее в краску всем ворсом, снимать лишнюю каплю о край баночки. Учить изображать листочки способом прикладывания ворса кисти к бумаге.	Осенние листья деревьев. Бумага размером 1/2 листа. Краски гуашь (желтая, Красная), банки с водой. Кисти (на каждого ребенка).
Октябрь	«Цветные клубочки»	-Учить детей рисовать слитные линии круговыми движениями, не отрывая карандаша (фломастера) от бумаги; правильно держать карандаш; в процессе рисования использовать карандаш; в процессе рисования использовать карандаши разных цветов. Обращать внимание детей на красоту разноцветных изображений.	Клубок ниток. Цветные карандаши или цветные мелки, фломастеры, альбомные листы (на каждого ребенка).

Ноябрь	«Колечки»	-Учить детей правильно держать карандаш, передавать в рисунке округлую форму. Отрабатывать кругообразное движение руки. Учить использовать в процессе рисования карандаши разных цветов. Развивать восприятие цвета. Закреплять знания цветов. Вызвать чувство радости от созерцания разноцветных рисунков.	Альбомные листы, цветные карандаши (на каждого ребенка).
Ноябрь	«Красивые воздушные шары»	-Учить детей рисовать предметы округлой формы. Учить правильно держать карандаш, в процессе рисования использовать карандаши разных цветов. Развивать интерес к рисованию. Вызвать положительное эмоциональное отношение к созданным изображениям.	Цветные карандаши или цветные мелки, фломастеры, альбомные листы (на каждого ребенка).
Декабрь	«Деревья на нашем участке»	Учить детей создать в рисовании образ дерева; рисовать предметы, состоящие, из прямых вертикальных и наклонных линий, располагать изображения по всему листу бумаги, рисовать крупно, на весь лист, во весь лист. Продолжать учить рисовать красками.	Белая бумага размером 1/2 альбомного листа (или большой лист для коллективной композиции), краски, гуашь, банки с водой, кисти, салфетки (на каждого ребенка).

Декабрь	«Знакомство с дымковскими игрушками. Рисование узоров».	Познакомить с народными дымковскими игрушками. Вызвать радость от рассматривания яркой, нарядной расписной игрушки. Обратить внимание детей на узоры, украшающие игрушки. Учить выделять и называть отдельные элементы узора, их цвет.	3-4 дымковские игрушки, украшение простыми узорами. Альбомные листы, краски гуашь (2-3 цветов, по одной на двух стоящих рядом детей), кисти, вода, салфетки (на каждого ребенка).
Декабрь	«Елочка»	Учить детей передавать в рисовании образ елочки; рисовать предметы, состоящие из линий (вертикальных, горизонтальных или наклонных). Продолжать учить пользоваться красками и кистью (промывать кисть в воде и промокать ее о тряпочку (салфетку), прежде чем набрать краску другого цвета).	Бумага размером 1/2 альбомного листа, гуашь темно-зеленого цвета, кисти, банки с водой, салфетки (на каждого ребенка).
Январь	«Новогодняя елка с огоньками и шариками»	Учить детей передавать в рисунке образ нарядной елочки; рисовать елочку крупно, во весь лист; украшать ее, используя приемы примакивания, рисования круглых форм и линий. Развивать эстетическое восприятие, формировать образные представления. Познакомить с розовым и голубым цветами. Вызвать чувство радости от красивых рисунков.	Альбомные листы; краски гуашь зеленая, желтая, розовая, голубая, белая; кисти, банки с водой, салфетки (на каждого ребенка).

Январь	«Украсим рукавичку-домик».	Учить детей рисовать по мотивам сказки «Рукавичка», создавать сказочный образ. Развивать воображение, творчество. Формировать умение украшать предмет. Закреплять умения использовать в процессе рисования краски разных цветов; чисто промывать кисть и осушать ее о салфетку, прежде чем взять красную краску.	Вырезанные из бумаги педагогом рукавички, краски гуашь 4-5 цветов, кисти, банки с водой, салфетка (на каждого ребенка).
Февраль	«Мы слепили на прогулке снеговиков».	Вызвать у детей желание создавать в рисунке образы забавных снеговиков. Упражнять в рисовании предметов круглой формы. Продолжать учить передавать в рисунке строение предмета, состоящего из нескольких частей; закреплять навык закрашивания круглой формы слитными линиями сверху вниз или слева направо всем ворсом кисти.	Тонированная бумага (бледно-голубая, серая); краски гуашь, банки с водой, кисти, салфетки, фломастеры (на каждого ребенка).
Февраль	«Самолеты летят»	Закреплять умение рисовать предметы, состоящие из нескольких частей; проводить прямые линии в разных направлениях. Учить передавать в рисунке образ предмета. Развивать эстетическое восприятие.	Листы бумаги светло-серого цвета, кисти, банки с водой, салфетки (на каждого ребенка).

Март	«Нарисуйте, кто что хочет красивое».	Развивать эстетическое восприятие. Учить видеть и выделять красивые предметы, явления. Закреплять умение детей рисовать разными материалами, выбирая их по своему желанию.	Бумага формата А4, цветные карандаши, фломастеры, краски гуашь (цвета по выбору детей), кисти, баночки с водой, салфетки(на каждого ребенка).
Март	«Книжки-малышки».	Учить формообразующим движениям рисования четырехугольным непрерывным движением руки слева направо, сверху вниз и т.д. (начинать движение можно с любой стороны). Уточнить прием закрашивания движением руки сверху вниз или слева направо. Развивать воображение.	Альбомные листы, фломастеры (карандаши) (на каждого ребенка).
Апрель	«Разноцветные платочки сушатся»	Упражнять детей в рисовании знакомых предметов квадратной формы. Закреплять умение закрашивать изображения в одном направлении- сверху вниз, не заходя за контур; располагать изображения по всему листу бумаги.	Белая бумага размером 1/2 листа (разрезанного по горизонтали, цветные карандаши (на каждого ребенка).

Апрель	«Красивый коврик».	Упражнять детей в рисовании линий разного характера (прямых, наклонных, волнистых и др.). Учить пересекать линии; украшать квадратный лист бумаги разноцветными линиями, проведенными в разных направлениях. Вызвать положительный эмоциональный отклик на общий результат.	Цветные карандаши (фломастеры), квадратные листы бумаги (сторона 10 см) (по 2-3 листа на каждого ребенка).
Май	«Одуванчики в траве».	Вызвать у детей желание передавать в рисунке красоту цветущего луга, форму цветов. Отрабатывать приемы рисования красками. Закреплять умение аккуратно промывать кисть, осушать ее о тряпочку. Учить радоваться своим рисункам. Развивать эстетическое восприятие, творческое воображение.	Альбомные листы бумаги зеленого цвета, краски гуашь желтого и зеленого цветов; кисти, банка с водой, салфетка (на каждого ребенка).
Май	«Платочек»	Учить детей рисовать узор, состоящий из вертикальных и горизонтальных линий. Следить за правильным положением руки и кисти, добиваясь слитного, непрерывного движения. Учить самостоятельно подбирать сочетания красок для платочка при рисовании. Развивать эстетическое восприятие.	Белая бумага 15x15 см; краски гуашь красная, синяя, желтая, зеленая, голубая, розовая; кисти, банки с водой, салфетки (на каждого ребенка).

Перспективно-тематическое планирование в группе раннего возраста по образовательной области «Художественно-эстетическое развитие» (лепка).

Месяц	Тема	Задачи занятия	Предварительная работа
Сентябрь	«Знакомство с глиной, пластилином»	-дать детям представление о том, что глина мягкая, из нее можно лепить, можно отщипывать от большого куска маленькие комочки. Учить класть глину и вылепленные изделия только на доску (клееночку), работать аккуратно. Развивать желание лепить	Глина (пластилин), доски или клеенки (на каждого ребенка).
Сентябрь	«Палочки» (»Конфетки)	-учить детей отщипывать небольшие комочки глины, раскатывать их между ладонями прямыми движениями. Учить работать аккуратно, класть готовые изделия на доску. Развивать желание лепить.	Красивые конфеты, счетные палочки, фантики для заворачивания конфет. Глина, доски или клеенки (на каждого ребенка).

Октябрь	«Колобок»	-вызвать у детей желание создавать в лепке образы сказочных персонажей. Закреплять умение лепить предметы округлой формы, раскатывая глину между ладонями круговыми движениями. Закреплять умение аккуратно работать с глиной. Учить палочкой рисовать на вылепленном изображении некоторые детали (глаза, рот).	Чтение русской народной сказки «Колобок», беседа по её содержанию. Полоса-дорожка (зеленая, светло-коричневая или светло-серая). Глина. Доски, палочки (на каждого ребенка).
Октябрь	«Подарок любимому щенку»	-формировать образное восприятие и образное представления, развивать воображение. Учить детей использовать ранее приобретенные умение и навыки в лепке. Воспитывать доброе отношение к животным, желание сделать для них что-то хорошее.	Глина (пластилин), доски или клеенки (на каждого ребенка).

Ноябрь	«Крендельки»	-закреплять умение прием раскатывания глины прямыми движениями ладоней. Учить детей по-разному свертывать получившуюся колбаску. Формировать умение рассматривать работы, выделять сходство и различия, замечать разнообразие созданных изображений.	Крендельки. Глина (пластилин), доски или клеенки (на каждого ребенка).
Ноябрь	«Лепешки, большие и маленькие»	-продолжать учить детей отщипывать большие и маленькие комочки от большого куска глины; раскатать комочки глины круговыми движениями. Закреплять умение сплющивать шар, сдавливая его ладонями.	Глина, доски, палочки для украшения вылепленных лепешек (на каждого ребенка).
Декабрь	«Башенка» («Пирамидка из дисков, колец»)	Продолжать учить детей раскатывать комочки глины между ладонями круговыми движениями; расплющивать шар между ладонями; составлять предмет из нескольких частей. Накладывая одну на другую. Закреплять умение лепить аккуратно.	Башенка состоящая из 4-5 колец одного цвета. Глина (пластилин), доски или клеенки (на каждого ребенка).

Декабрь	«Погремушка»	-учить детей лепить предмет, состоящий из двух частей; шарика и палочки; соединять части, плотно прижимая друг к другу. Упражнять в раскатывании глины прямыми и круговыми движениями ладоней.	2-3 погремушки разной конструкции. Пластилин разных цветов или глина, доски (на каждого ребенка).
Январь	«Мандарины и апельсины»	-закреплять умение лепить предметы круглой формы, раскатывая глину круговыми движениями между ладонями. Учить лепить предметы разной величины.	Мандарины и апельсины (или другие предметы круглой формы разной величины). Глина (пластилин), доски или клеенки (на каждого ребенка).
Январь	«Слепи свою любимую игрушку»	-учить детей самостоятельно выбирать содержание лепки, использовать усвоенные ранее приемы лепки. Закреплять умение лепить предметы, состоящие из одной или нескольких частей, передая их форму и величину. Вызвать радость от созданного изображения.	Глина (пластилин, пластическая масса), доски (на каждого ребенка).

Февраль	«Большие и маленькие птицы на кормушке»	-продолжать формировать у детей желание передавать в лепке образы птиц, правильно передавая форму частей тела, головы, хвоста. Закреплять приемы лепки. Развивать умение рассказывать о том, что слепили. Воспитывать творчество, инициативу, самостоятельность. Развивать воображение.	Игрушечные птицы(разные, большие и маленькие). Глина (пластилин), доски или клеенки (на каждого ребенка).
Февраль	«Самолеты стоят на аэродроме»	-учить детей лепить предмет, состоящий из двух частей одинаковой формы, вылепленных из удлиненных кусков глины. Закреплять умение делить комок глины на глаз на две равные части, раскатывать их продольными движениями ладоней и сплющивать между ладонями для получения нужной формы. Вызвать радость от созданного изображения.	Игрушечный самолет. Глина (пластилин), доски или клеенки (на каждого ребенка).
Март	«Неваляшка».	- учить детей лепить предмет, состоящие из частей одинаковой формы, но разной величины, плотно прижимая части друг к другу. Вызывать стремление украшать предмет мелкими деталями (помпон на шапочке, пуговицы на платье). Уточнить представления о величине предметов. Закреплять умение лепить аккуратно. Вызывать чувство радости от созданного.	Обследование формы игрушки-неваляшки. Глина (пластилин), доски или клеенки (на каждого ребенка).

Март	«лепка по замыслу»	-развивать умение детей задумывать содержание лепки, доводить замысел до конца. Воспитывать самостоятельность; развивать творчество, воображение. Закреплять усвоенные ранее приемы лепки.	Глина (пластилин, пластическая масса), доски (на каждого ребенка).
Апрель	«Зайчик (кролик)» «Наш игрушечный зоопарк»- коллективная работа. (вариант)	-развивать интерес у детей к лепке знакомых предметов, состоящих из нескольких частей. Учить детей делить комок глины на нужное количество частей; при лепке туловища и головы пользоваться приемом раскатывания глины кругообразными движениями между ладонями, при лепке ушей-приемами раскатывания палочек и сплющивания. Закреплять умение прочно соединить части предмета, прижимая их друг другу.	Глина (пластилин, пластическая масса), доски (на каждого ребенка).

Апрель	«Миски трех медведей»	-учить детей лепить мисочки разного размера, используя прием раскатывания глины кругообразными движениями. Учить сплющивать и оттягивать края мисочки вверх. Закреплять умение лепить аккуратно.	Глина (пластилин, пластическая масса), доски (на каждого ребенка).
Май	«Угощение для кукол»	-закреплять у детей отбирать из полученных впечатлений то, что можно изобразить в лепке. Закрепить правильные приемы работы с материалом. Развивать воображение.	Глина (пластилин, пластическая масса), доски (на каждого ребенка).
Май	«Диагностика»	-получить полную информацию об индивидуальных особенностях развития детей.	

Перспективно-тематическое планирование в младшей группе по образовательной области «Художественно-эстетическое развитие» (аппликация).

Месяц	Тема	Программное содержание	Материалы
Сентябрь	«Большие и маленькие мячи»	Учить детей выбирать большие и маленькие предметы круглой формы. Закреплять представления о предметах круглой формы, их различие по величине. Учить аккуратно наклеивать изображения.	Бумажные круги-мячи большие и маленькие, круг из бумаги (белой или светлого оттенка любого цвета) – тарелка (диаметр 15 см), кисти для клея, салфетки, клей (на каждого ребенка).
Сентябрь	«Овощи (фрукты) лежат на круглом подносе»	Знакомить детей с предметами круглой формы. Побуждать обводить форму по контуру пальцами одной и другой руки, называя её (яблоко, мандарин и др.) Учить приемам наклеивания (намазывать клеем обратную сторону детали, брать на кисть немного клея, работать на клеёнке, прижимать изображение к бумаге салфеткой и всей ладонью).	Вырезанные воспитателем из бумаги яблоки, апельсины, сливы, и другие фрукты (овощи); бумажные круги-тарелочки (диаметр 15-18 см) или блюдо (диаметр 30-40 см) для создания коллективной композиции.

Октябрь	«Большие и маленькие яблочки на тарелке»	Учит детей наклеивать круглые предметы. Закреплять представления о различии предметов по величине. Закреплять правильные приёмы наклеивания (брать на кисть немного клея и наносить его на всю поверхность формы).	Яблоки большие и маленькие. Круги-тарелочки, вырезанные из белой бумаги (диаметр 15-18 см), бумажные кружочки одного цвета (зелёные, жёлтые или красные) (диаметр 3 см и 2 см), кисти для клея, клей, салфетки (на каждого ребёнка).
Октябрь	« Ягоды и яблоки на блюде»	Закреплять знания детей о форме предметов. Учит различать предметы по величине. Упражнять в аккуратном пользовании клеем, применении салфеточки для аккуратного наклеивания. Учит свободно располагать изображения на бумаге.	Круг из бумаги белого цвета (диаметр 20 см), бумажные кружки красного цвета (диаметр 2 см) и желтовато-зеленого цвета (диаметр 4-6 см), клей, кисти для клея, салфетки.
Ноябрь	«Разноцветные огоньки в домиках»	Учит детей наклеивать изображение круглой формы, уточнить название формы. Учит чередовать кружки по цвету. Упражнять в аккуратном наклеивании. Закреплять знание цветов (красный, жёлтый, зелёный, синий)	Кружки разных цветов (диаметр 3 см), 1/2 альбомного листа с наклеенной темной полоской (крышей дома), клей, кисти для клея, салфетки (на каждого ребенка).

Ноябрь	«Шарики и кубики»	Познакомить детей с новой для них формой – квадратом. Учить сравнивать квадрат и круг, называть их различия. Учить наклеивать фигуры, чередуя их. Закреплять правильные приёмы наклеивания. Уточнить знание цветов.	Полоска бумаги размером 6х18 см, круги (диаметр 3 см) и квадраты 3х3 см (одного цвета на каждый стол), клей, кисти для клея, салфетки (на каждого ребёнка)
Декабрь	«Пирамидка»	Учить детей передавать в аппликации образ игрушки; изображать предмет, состоящий из нескольких частей; располагать детали в порядке уменьшающейся величины. Закреплять знания цветов. Развивать восприятие цвета.	Пирамидка (желательно, состоящая из шаров или колец одного цвета). Альбомные листы, бумажные кружки (разных цветов на разные столы), клей, кисти для клея, салфетки (на каждого ребёнка).
Декабрь	«Наклей какую хочешь игрушку»	Развивать изображение, творчество детей. Закреплять знания о форме и величине. Упражнять в правильных приёмах составления изображений из частей, наклеивания.	3-4 игрушки круглой формы или состоящие из круглых частей (погремушки, шарики, пирамидки др.). Разноцветные бумажные кружки разной величины. Альбомные листы, клей, кисти для клея, салфетки (на каждого ребёнка).

Январь	«Красивая салфеточка»	Учить детей составлять узор на бумаге квадратной формы. располагая по углам и в середине большие кружки одного цвет, а в середине каждой стороны – маленькие кружки другого цвета. Развивать композиционные умения, цветовое восприятие, эстетические чувства.	Два образца салфеток, разные по цветовому решению. Белая бумага размером 15x15 см, бумажные кружки разной величины (диаметр 3см и 2 см). хорошо сочетающиеся по цвету (по 2 цвета на стол, разные сочетания на разные столы), клей, кисти для клея , салфетки (на каждого ребенка).
Январь	«Снеговик»	Закреплять знания детей о круглой форме, о различии предметов по величине. Учить составлять изображение из частей, правильно их располагая по величине. Упражнять в аккуратном наклеивание.	Бумага голубого или серого цвета размером 1/2 альбомного листа, 2-3 бумажных кружка разного диаметра, дополнительные детали (шапка, нос, палка и др.), кисти для клея, клей, салфетки, цветные карандаши (на каждого ребенка).

Февраль	«Узор на круге»	Учить детей располагать узор по краю круга, правильно чередуя фигуры по величине; составлять узор в определенной последовательности: вверху, внизу, справа, слева – большие круги, а между ними маленькие. Закреплять умение намазывать клеем всю форму. Развивать чувство ритма. Воспитывать самостоятельность.	Бумажный круг диаметр 12см, 4 бумажных кружка диаметром 2,5 см и 4 кружка диаметром 1,5 см , кисти для клея, клей, салфетки (на каждого ребёнка).
Февраль	«Цветы в подарок маме, бабушке»	Учить детей составлять изображение из деталей. Воспитывать стремление сделать красивую вещь (подарок). Развивать эстетическое восприятие, формировать образные представления.	Бумажные кружки разных цветов и оттенков (диаметр 2-3 см), палочка стебелёк и полоски-листочки зелёного цвета, бумага размером 1/2 альбомного листа любого мягкого тона, клей, кисти для клея, салфетки (на каждого ребёнка).
Март	«Флажки»	Закреплять умение создавать в аппликации изображение предмета прямоугольной формы, состоящего из двух частей; правильно располагать предмет на листе бумаги, различать и правильно называть цвета; аккуратно пользоваться клеем, намазывать им всю форму. Воспитывать умение радоваться общему результату занятия.	Бумага размером 1/2 альбомного листа, бумажные прямоугольники размером 3x4 см, полоски бумаги размером 1x8 см, дополнительные листы бумаги и детали флажков, кисти для клея, клей, салфетки (на каждого ребёнка).

Март	«Салфетка»	Учить детей составлять узор из кружков и квадратиков на бумажной салфетке квадратной формы, располагая кружки в углах квадрата и посередине, а квадратiki - между ними. Развивать чувство ритма. Закреплять умение наклеивать детали аккуратно.	Образец салфетки. Бумажные квадраты со стороной 12 см; бумажные кружки (диаметр 2 см) и квадратiki со стороной 2 см одного цвета (на каждый стол свой цвет), клей, кисти для клея, салфетки (на каждого ребёнка).
Апрель	«Скворечник»	Учить детей изображать в аппликации предметы, состоящие из нескольких частей (прямоугольная, треугольная, круглая). Уточнить знание цветов. Развивать цветовое восприятие.	Тонированная бумага любого мягкого тона 1/2 альбомного листа, бумажные фигуры (прямоугольник размером 8x13 см (стенка), прямоугольник размером 1,5x5 см (полочка), кружок диаметром 3см (окошко), треугольник (крыша)), клей, кисти для клея, салфетки (на каждого ребёнка).
Апрель	«Цыплята на лугу»	Учить детей составлять композицию из нескольких предметов, свободно располагая их на листе; изображать предмет, состоящий из нескольких частей. Продолжать отрабатывать навыки аккуратного наклеивания.	Иллюстрация, на которой изображены цыплята на лугу. Бумага зеленого цвета размером 1/2 листа ватмана (или полоса обоев), бумажные кружки (диаметр 4 и 2 см), полоски коричневой бумаги для ног, глаз клюва; клей, кисти для клея, клеёнки, салфетки (на каждого ребёнка).

Май	«Скоро праздник придёт»	Учить детей составлять композицию определенного содержания из готовых фигур, самостоятельно находить место флажкам и шарикам. Упражнять в умении намазывать части изображения клеем, начиная с середины; прижимать наклеенную форму салфеткой. Учить красиво располагать изображения на листе. Развивать эстетическое восприятие.	Бумажные флажки красного цвета размером 6х4 см, разноцветные бумажные кружки, черный карандаш для рисования ниточек к шарам, клей, кисти для клея, салфетки (на каждого ребёнка).
Май	Диагностика	-получить полную информацию об индивидуальных особенностях развития детей.	

III. ОРГАНИЗАЦИОННЫЙ РАЗДЕЛ

3.1. Материально-техническое обеспечение

В группе имеется все необходимое для полноценного функционирования помещения: раздевальная, игровая, туалетная, умывальная, спальная.

Все базисные компоненты развивающей среды детства включают оптимальные условия для полноценного физического, познавательного, речевого, социально-коммуникативного, художественно-эстетического развития детей.

Расположение мебели и пособий обеспечивает ребенку постоянный визуальный контакт со взрослыми. Рационально организованное пространство игровой комнаты позволяет воспитателю не прерывать деятельности детей, а самому переходить от одной группы к другой, осуществляя развитие игровой ситуации, помогать в решении проблем, неизбежно возникающих в общении между детьми, являясь активным участником и полноправным партнером детских игр и занятий.

Группа оснащена необходимой методической литературой и литературными произведениями различных фольклорных жанров для использования в работе с дошкольниками. Микросреда в каждой возрастной группе включает совокупность образовательных областей, обеспечивающих разностороннее развитие детей с учётом их возрастных и индивидуальных особенностей по основным направлениям - физическому, социально-личностному, познавательно-речевому и художественно-эстетическому.

Материальная база периодически преобразовывается, трансформируется, обновляется для стимулирования физической, творческой, интеллектуальной активности детей. Все это позволяет воспитателю организовывать работу по сохранению и укреплению здоровья детей, созданию положительного психологического климата в детских коллективах, а также по всестороннему развитию каждого ребенка.

Вид среды	Оборудование, развивающее значение
Развивающая игровая	Значение: развитие восприятия, внимания, памяти, мышления; систематизация знаний, развитие мыслительных процессов детей; закрепление представлений детей об окружающем мире.
	Матрешка, Набор кубиков среднего размера, Набор кубиков большого размера, Дидактический набор из деревянных брусочков разных размеров, Крупногабаритный пластмассовый конструктор из кирпичей и половинок кирпичей с креплением, Муляжи фруктов и овощей.
	Фигурки животных, птиц, насекомых Комплект книг для групп старшего возраста, Куклы, Комплекты одежды для кукол, Коляски для кукол, Комплект столовой посуды для игры с куклой, Грузовые, легковые автомобили. Воздушный и водный транспорт
Здоровье сберегающая	Значение: - улучшение состояния здоровья и качества жизни детей в процессе учебной деятельности, пропаганда здорового образа жизни; - создание адекватных условий для развития, обучения, оздоровления детей и повышение двигательной активности и умственной работоспособности; - создание положительного эмоционального настроя и снятие психоэмоционального напряжения.
	Комплект мячей, Обруч пластмассовый (средний), Коврик массажный, Кегли, Мячи резиновые (комплект), Игра «Городки», Бадминтон, Кольцеброс, Скакалки, Контейнеры для хранения игрушек и материалов.
Художественно-эстетическая	Значение: - способствует пониманию детьми прекрасного, формированию эстетического, художественного вкуса, отношения к окружающему миру, формированию художественно-творческих способностей; - активизация творческого потенциала ребенка.
	Комплект элементов костюмов для уголка ряженья, Контейнеры для хранения игрушек и материалов, Музыкальные молоточки, Барабан, Бубны, Маракасы, Металлофон, Елка искусственная, Набор елочных игрушек, Бумага для рисования, Бумага цветная (одно- и двусторонняя), Картон, Клей-карандаш, Клей ПВА, Стаканчики пластмассовые, Краски, Гуашь, Акварельные краски, Кисточки беличьи, Карандаши цветные, Мелки восковые, Фломастеры, Шаблоны, Ножницы, Пластилин, Доска для работы с пластилином, Фартурк детский.

Характеристика развивающей предметно-пространственной среды

Критерии	Характеристика
1. Насыщенность (соответствие возрастным возможностям детей и содержанию Программы)	1.1. Обеспечение игровой, познавательной, исследовательской и творческой активности всех воспитанников, экспериментирование с доступными детям материалами (в том числе с песком и водой)
	1.2. Обеспечение двигательной активности, в том числе развитие крупной и мелкой моторики, участие в подвижных играх и соревнованиях.
	1.3. Эмоциональное благополучие детей во взаимодействии с предметно-пространственным окружением.
	1.4. Возможность самовыражения детей.
2. Трансформируемость	2.1. Возможность изменений предметно-пространственной среды в зависимости от образовательной ситуации, в том числе от меняющихся интересов и возможностей детей.
3. Полифункциональность материалов (возможность разнообразного использования различных составляющих предметной среды)	3.1. Наличие детской мебели, матов, мягких модулей, ширм.
	3.2. Наличие полифункциональных (не обладающих жестко закрепленным способом употребления) предметов, в том числе природных материалов, пригодных для использования в разных видах детской активности (в том числе в качестве предметов-заместителей в детской игре)
4. Вариативность	4.1. Наличие различных пространств (для игры, конструирования, уединения)
	4.2. Наличие разнообразных материалов, игр, игрушек и оборудования, обеспечивающих свободный выбор детей.
	4.3. Периодическая сменяемость игрового материала, появление новых предметов, стимулирующих игровую, двигательную, познавательную и исследовательскую активность детей.
5. Доступность	5.1. Свободный доступ детей к играм, игрушкам, материалам, пособиям.
6. Безопасность	6.1. Соответствие требованиям по обеспечению надежности и безопасности.

Программно-методическое обеспечение педагогического процесса

Всё содержание воспитательного и образовательного процесса в рабочей программе выстроено в соответствии с Примерной основной общеобразовательной программой дошкольного образования «От рождения до школы» под ред. Н.Е. Вераксы, Т.С. Комаровой, М.А. Васильевой, М. «Мозаика-Синтез», 2018 (соответствует ФГОС)

Список литературы:

1. Комплексные занятия по программе «От рождения до школы» под редакцией Н.Е. Вераксы, Т.С. Комаровой, М.А. Васильевой
2. Организация деятельности детей на прогулке. Авторы-составители: В.Н. Кастрыкина, Г.П. Попова. Изд. 2-е.
3. Дорожная азбука в детском саду. Е.Я. Хабибуллина. Санкт – Петербург. Детство – Пресс
4. Трудовое воспитание в детском саду. Л.В. Куцакова
5. Математика. Вторая младшая группа: планирование, конспекты игровых занятий / авт.-сост. Е.С. Маклакова-Изд. 2-е. – Волгоград: Учитель, 2014, - 119с.
6. Сборник подвижных игр для детей 2-7 лет. Э.Я. Степаненкова. Изд. Мозаика – Синтез. Москва, 2013. – 141с.
7. Занятия по математике в детском саду: Пособие для воспитателя дет.сада.- 2-е изд., доп. – М.: Просвещение, – 223с.
8. Формирование культуры безопасного поведения у детей 3- 7 лет: «Азбука безопасности», конспекты занятий, игры/ / авт.-сост. Н.В. Коломеец. Изд. 2-е. – Волгоград: Учитель, 2014, - 168с.
9. Комплексные занятия с детьми 3-7 лет: формирование мелкой моторики, развитие речи / авт.-сост. Н. Л. Стефанова. – Волгоград: Учитель, 2014, - 261с.
10. Образовательный процесс: планирование на каждый день по программе «От рождения до школы» под редакцией Н.В. Вераксы, Т.С. Комаровой, М.А. Васильевой. Сентябрь-ноябрь. Вторая младшая группа / авт.-сост. Т.В. Никитина (и др.) – Волгоград: Учитель, 2015, - 338с.
11. Образовательный процесс: планирование на каждый день по программе «От рождения до школы» под редакцией Н.В. Вераксы, Т.С. Комаровой, М.А. Васильевой. Декабрь-февраль. Вторая младшая группа / авт.-сост. Т.В. Никитина (и др.) – Волгоград: Учитель, 2015, - 331с.
12. Образовательный процесс: планирование на каждый день по программе «От рождения до школы» под редакцией Н.В. Вераксы, Т.С. Комаровой, М.А. Васильевой. Март - Май. Вторая младшая группа / авт.-сост. Т.В. Никитина (и др.) – Волгоград: Учитель, 2015, - 383с.
13. От осени до лета (детям о природе и временах года в стихах, загадках, пословицах, рассказах...): для воспитателей детских садов и муз.руковод. / авт.-сост. Л.А. Владимирская. Изд. 3-е. – Волгоград: Учитель, 2013, - 159с.
14. Знакомим с окружающим миром детей 3-5 лет.. 2-е изд. испр. и дополн. – М.: ТЦ Сфера, 2015. – 128с.

15. Ознакомление с природой в детском саду: О. А. Соломенникова. Младшая группа. – М.: Мозаика –Синтез, 2015. – 64с
16. Ознакомление с предметным и социальным окружением. О.В. Дыбина. Младшая группа. - М. Мозаика –Синтез, 2015. – 80с.
17. Развитие речи детей 3-5 лет. Изд. 3-е. дополн./ Под ред. О.С. Ушаковой. – М.: ТЦ Сфера, 2015. – 192 с.
18. Развитие игровой деятельности. Система работы во второй младшей группе детского сада. - Губанова Н.Ф.- М.: Мозаика –Синтез. 2012. – 144с.
19. Изобразительная деятельность в детском саду: Комарова Т.С. Младшая группа. - М. Мозаика –Синтез, 2015. – 112с.
20. Изобразительная деятельность в детском саду: И.А. Лыкова Вторая младшая группа. Учебно-методическое пособие - М.: Издательский дом «Цветной мир», 2014. – 152с.
21. Хрестоматия для чтения детям в детском саду и дома. - М.: «Мозаика-Синтез», 2014г.

3.2. Распорядок и режим дня

Правильный распорядок дня – это рациональная продолжительность и разумное чередование различных видов деятельности и отдыха детей в течение суток.

Основным принципом правильного распорядка дня является его соответствие возрастным психофизиологическим особенностям детей.

Организационно-педагогические условия образовательного процесса, созданные в ДОО, обеспечивают выбор оптимальных форм организации детской деятельности, как по содержанию (игровая, исследовательская, трудовая деятельность, экспериментирование, так и по форме: групповая, подгрупповая, индивидуальная).

Проектирование образовательного процесса в ДОО представлено гибким режимом жизнедеятельности, который корректируется в зависимости от сезона.

Цикличность процессов жизнедеятельности обуславливают необходимость выполнения режима, представляющего собой рациональный порядок дня, оптимальное взаимодействие и определенную последовательность периодов подъема и снижения активности, бодрствования и сна.

Режим дня организуется с учетом физической и умственной работоспособности, а также эмоциональной реактивности в первой и во второй половине дня.

При составлении и организации режима дня учитываются повторяющиеся компоненты: время приема пищи; укладывание на дневной сон; общая длительность пребывания ребенка на открытом воздухе и в помещении при выполнении физических упражнений.

Режим дня соответствует возрастным особенностям детей старшей группы и способствует их гармоничному развитию.

Согласно СанПиН 2.4.1.3049 – 13 от 15.05.2013 № 26 максимальная продолжительность непрерывного бодрствования детей 3-4 лет составляет 5,5 - 6 часов.

Режим дня раннего возраста (теплый период года)

Режимные моменты	Время проведения
Приём, осмотр детей, игры, утренняя гимнастика (на улице)	7.00 – 8.20
Подготовка к завтраку, завтрак	8.20 – 9.00
Игры	9.00 – 9.20
Второй завтрак	10.00-10.10
Подготовка к прогулке, прогулка (игры, наблюдения, труд, специально организованная деятельность, воздушные и солнечные ванны)	10.05 – 11.45
Возвращение с прогулки, водные процедуры, самостоятельная деятельность детей	11.45-12.00
Подготовка к обеду, обед	12.00– 12.30
Подготовка ко сну, дневной сон	12.30 – 15.00
Подъём, воздушные, водные процедуры, самостоятельная деятельность детей	15.00 – 15.30
Полдник	15.30-15.45
Подготовка к прогулке, прогулка, игры	15.45 – 18.15
Ужин	18.30-18.50
Уход детей домой	18.50-19.00

Особенности организации режимных моментов

При осуществлении режимных моментов необходимо учитывать индивидуальные особенности детей (длительность сна, вкусовые предпочтения, темп деятельности и т. д.). Чем ближе к индивидуальным особенностям ребенка режим детского сада, тем комфортнее он себя чувствует, тем лучше его настроение и выше активность.

Прием пищи.

Если позволяют условия, то следует давать детям право выбора хотя бы из двух блюд. В этом случае они едят более охотно. Важно помнить, что дети едят с разной скоростью, поэтому надо дать им возможность принимать пищу в своем темпе. Недопустимо, чтобы дети сидели за столом в ожидании еды или после ее приема — это способствует утомлению.

Прогулка.

Прогулка является надежным средством укрепления здоровья детей и профилактики утомления. На прогулке они могут удовлетворить свою потребность в двигательной активности (в самостоятельных и организованных подвижных, спортивных играх и упражнениях). Недопустимо сокращать время прогулок; воспитатель должен обеспечить достаточное пребывание детей на свежем воздухе в соответствии с режимом дня. Продолжительность прогулки во многом зависит от ее организации.

Процесс одевания и раздевания нередко затягивается, особенно в холодное время года. Правильно сформированные навыки самообслуживания, умение аккуратно складывать одежду в определенном порядке, ожидание интересной прогулки — все это помогает детям собираться быстрее и позволяет дольше находиться на свежем воздухе.

Ежедневное чтение.

В режиме дня целесообразно выделить постоянное время ежедневного чтения детям. Читать следует не только художественную литературу, но и познавательные книги, детские иллюстрированные энциклопедии, рассказы для детей по истории и культуре родной страны и зарубежных стран. Чтение книг и обсуждение прочитанного помогает на примере литературных героев воспитывать в детях социально-нравственные качества, избегая нудных и бесполезных поучений и нотаций. При этом нельзя превращать чтение в занятие — у ребенка всегда должен быть выбор: слушать или заниматься своими делами. Задача педагога — сделать процесс чтения увлекательным и интересным для всех детей.

Дневной сон.

Правильное чередование сна и бодрствования способствует нормальной психической деятельности, особенно в дошкольном возрасте. Быстрому засыпанию и глубокому сну способствуют разнообразная активная деятельность детей во время бодрствования; спокойные занятия, снимающие перевозбуждение, перед отходом ко сну. В помещении, где спят дети, следует создать спокойную, тихую обстановку. Постоянный приток свежего воздуха в спальное помещение также способствует спокойному и глубокому сну.

Расписание непосредственно-образовательной деятельности в группе раннего возраста

3.4. Особенности традиционных событий, праздников, мероприятий

Программа предусматривает организацию культурно-досуговой деятельности детей, задачами которой являются:

- +** организация культурного отдыха детей, их эмоциональной разрядки;
- +** развитие детского творчества в различных видах деятельности и культурных практиках;
- +** создание условий для творческого взаимодействия детей и взрослых;
- +** обогащение личного опыта детей разнообразными впечатлениями, расширение их кругозора средствами интеграции содержания различных образовательных областей;
- +** формирование у детей представлений об активных формах культурного отдыха, воспитание потребности в их самостоятельной организации.

Цикличность организации досуговых мероприятий предполагает еженедельное их проведение (до 25 минут) во второй половине дня:

- +** каждую пятницу – вечер развлечений,
- +** 1 раз в неделю - физкультурный досуг.

Содержание досуговых мероприятий с детьми планируется педагогами (воспитателями, музыкальными руководителями, инструкторами по физической культуре, и другими специалистами) в зависимости от текущих программных задач, времени года, возрастными особенностями детей, интересов и потребностей дошкольников.

Для организации и проведения детских досугов возможно привлечение родителей и других членов семей воспитанников, бывших выпускников детского сада, учащихся музыкальных и спортивных школ, специалистов системы дополнительного образования, учреждений социума и пр.

Формы организации досуговых мероприятий:

- +** праздники и развлечения различной тематики;
- +** выставки детского творчества, совместного творчества детей, педагогов и родителей;
- +** спортивные и познавательные досуги, в т. ч. проводимые совместно с родителями (другими членами семей воспитанников);
- +** творческие проекты, площадки, мастерские и пр.

Культурно-досуговая деятельность (праздничные мероприятия и развлечения)

Младшая группа (от 3 до 4 лет)

Отдых. Развивать культурно-досуговую деятельность детей по интересам. Обеспечивать каждому ребенку отдых (пассивный и активный), эмоциональное благополучие. Формировать умение занимать себя игрой.

Развлечения. Показывать театрализованные представления. Организовывать прослушивание звукозаписей; просмотр мультфильмов. Проводить развлечения различной тематики (для закрепления и обобщения пройденного материала). Вызывать интерес к новым темам, стремиться к тому, чтобы дети получили удовольствие от увиденного и услышанного во время развлечения.

Праздники. Приобщать детей к праздничной культуре. Отмечать государственные праздники (Новый год, «Мамин день»). Содействовать созданию обстановки общей радости, хорошего настроения.

Самостоятельная деятельность. Побуждать детей заниматься изобразительной деятельностью, рассматривать иллюстрации в книгах, играть в разнообразные игры; разыгрывать с помощью воспитателя знакомые сказки, обыгрывать народные песенки, потешки. Поддерживать желание детей петь, танцевать, играть с музыкальными игрушками. Создавать соответствующую среду для успешного осуществления самостоятельной деятельности детей.

№ п/п	Мероприятия	Продолжительность (в минутах)	Срок проведения
1	Осенние праздники	15 мин.	Октябрь
2	Новогодние праздники, утренники	20 мин.	Декабрь
3	Зимние забавы и развлечения	15 мин.	Январь
4	Спортивно-музыкальное развлечение «Юные защитники»	25 мин.	Февраль
5	Утренники, посвящённые Международному женскому дню	20 мин.	Март
6	Развлечение ко Дню Смеха	15 мин.	Апрель
7	Развлечение «Путешествие в космос»	15 мин.	Апрель
8	Музыкальный праздник «Путешествие в весенний лес».	20 мин.	Апрель
9	Праздник, посвящённый Великой Победе	20 мин.	Май
10	«Дни здоровья»	в течение дня	1 раз в квартал
11	Спортивно-музыкальное развлечение, посвящённое Дню защиты детей	20 мин.	1 июня
12	Летние праздники и развлечения по плану специалистов	20 мин.	Летние месяцы
13	Развлечения по ПДД.	20 мин.	В течение года
14	Досуги, праздники, развлечения, кукольный театр по плану специалистов	20 мин.	В течение года

